



Муниципальное казенное общеобразовательное учреждение  
Орьёвская средняя общеобразовательная школа

РАССМОТРЕНО

СОГЛАСОВАНО


УТВЕРЖДАЮ

на заседании ШМО

Руководитель:  Кузнецова Е.П.  Кузнецова Е.П.


«31» августа 2022 г.

Зам. директора по УВР

 Кузнецова Е.П.


«31» августа 2022 г.

Директор школы

 Кормильчик Н.А.

Приказ № 57-0 от

«31» августа 2022 г.



Адаптированная рабочая программа начального общего образования

по речи и альтернативной коммуникации

учителя речи и альтернативной коммуникации

Вараксиной Натальи Николаевны

Класс: 1

п. Орьё

2022 год

# РЕЧЬ И АЛЬТЕРНАТИВНАЯ КОММУНИКАЦИЯ

## Пояснительная записка

Рабочая программа разработана на основе Федерального государственного образовательного стандарта образования обучающихся с умственной отсталостью (интеллектуальными нарушениями), Примерной адаптированной основной общеобразовательной программы образования обучающихся с умственной отсталостью (интеллектуальными нарушениями) (вариант 2).

Учебный предмет «Речь и альтернативная коммуникация» является основной частью предметной области «Язык и речевая практика».

Обоснованием цели и содержания учебного предмета служат следующие положения Л.С. Выготского:

- детский коллектив рассматривается как источник развития высших психических функций для умственно отсталого ребенка,

- основные социальные структуры сознания человека формируются в процессе общения,

- развитие речи первоначально выступает как средство общения, как коммуникативная функция, а потом речь превращается в средство мышления.

**Цель** – совершенствование умений пользоваться средствами коммуникации (невербальными и вербальными) в процессе взаимодействия со взрослыми и сверстниками для решения соответствующих возрасту житейских задач.

### Общая характеристика учебного предмета

Учебный предмет, охватывающий область развития импрессивной и экспрессивной речи и альтернативной коммуникации, является содержательной частью системных знаний детей о процессе общения и взаимодействия в социуме.

Обучающиеся с умственной отсталостью (интеллектуальными нарушениями) овладевают основными средствами социального взаимодействия только с помощью взрослого при использовании специальных методов и приемов обучения, дидактических средств в практически значимых для ребенка практических ситуациях. Результатом продуктивного взаимодействия является способность ребенка проявлять и удерживать интерес к собеседнику, находить способы продолжения общения в разных ситуациях. Детский коллектив для умственно отсталого ребенка является важным условием усвоения норм социального поведения, в котором он усваивает и присваивает доступные средства общения.

Содержание учебного предмета для обучающихся 1 класса дифференцированно, с учетом индивидуальных возможностей каждого ученика в практике общения со взрослым (учителем) и сверстником.

Реализация содержания учебного предмета в первом классе позволит закрепить у обучающихся умения выражать свои желания и потребности в процессе продуктивного взаимодействия со сверстником, обогатить опыт разрешения значимых для детей жизненных ситуаций с помощью альтернативных средств коммуникации (графических изображений, пиктограмм, напечатанных слов, электронных устройств).

Учебный предмет в 1 классе осваивают обучающиеся (с умеренной, тяжелой и глубокой умственной отсталостью, с тяжелыми и множественными нарушениями в развитии), которые усвоили программный материал 1 дополнительного класса и овладели умениями в коммуникации *общего характера*: откликаются на имя и положительно реагируют невербальными и вербальными средствами на обращение к ним знакомого взрослого; выполняют доступным способом инструкцию взрослого в знакомой ситуации.

*Обучающиеся с умеренной умственной отсталостью (1 группа) проявляют* готовность к продуктивному взаимодействию со знакомым взрослым, при этом используют доступные, вербальные, невербальные и альтернативные средства общения; умеют включиться в знакомую ситуацию социального взаимодействия. Они понимают речь взрослого в соответствии с конкретной ситуацией и отвечают на обращение доступными коммуникативными способами (взглядом, жестом или словом).

Во взаимодействии со сверстниками могут проявлять как партнерский интерес к совместным действиям, так и выражать негативную реакцию на присутствие других детей.

*Обучающиеся с тяжелой умственной отсталостью и некоторые дети с множественными нарушениями* в развитии (2 группа) при ограниченном понимании обращенной к ним речи взрослого проявляют интерес в конкретной ситуации к взаимодействию со знакомым взрослым; в конкретной

коммуникативной или игровой ситуации поддерживают зрительный контакт «глаза в глаза» и прослеживают за действиями взрослого.

По отношению к сверстнику большинство детей безразличны, при физическом приближении в некоторых случаях проявляют негативизм или агрессивные действия.

*Обучающиеся с глубокой умственной отсталостью и большинство детей с множественными нарушениями* в развитии (3 группа), у которых в ситуации взаимодействия со знакомым взрослым на фоне преимущественной произвольности социального поведения, *проявляется* зрительный контакт «глаза в глаза» и реакция «ожидания» действий взрослого.

Эта группа детей в коммуникации остается «привязанной» к знакомому взрослому, который организует и опосредует их взаимодействие с ближним окружением.

### **Место учебного предмета в учебном плане**

В Федеральном компоненте государственного стандарта «Речь и альтернативная коммуникация» обозначен как самостоятельный предмет. На его изучение в 1 классе по СИПР отведено 66 часов, 2 часа в неделю, 33 учебные недели

**Личностные и предметные результаты освоения конкретного учебного предмета обучающимися с умеренной умственной отсталостью (1 группа):**

- коммуникативные умения (невербальные и вербальные) на обращенную речь взрослого и сверстника в разнообразных ситуациях взаимодействия,
- интерес и поддержание взаимодействия с новым взрослым и сверстником,
- потребность в общении со сверстниками и поддержание коммуникативной ситуации доступными обучающемуся способами.

Предметные:

- перенос способа действия с пишущим предметом в другую ситуацию,
- элементарные графо-моторные умения,
- потребность к прослушиванию коротких текстов, читаемых взрослым,
- соотнесение иллюстрации со знакомым текстом

**Личностные и предметные результаты освоения конкретного учебного предмета обучающимися с тяжелой умственной отсталостью и некоторыми детьми с множественными нарушениями в развитии (2 группа):**

- проявления невербальных средств коммуникации в конкретной ситуации взаимодействия со сверстником,
- зрительный контакт «глаза в глаза» со сверстником, фиксация и прослеживание за действиями сверстника в конкретной коммуникативной ситуации,
- интерес к взаимодействию со знакомым сверстником.

Предметные:

- использование доступных средств коммуникации (включая альтернативные), направленные на знакомого сверстника,
- закрепление интереса к пальчиковым играм, к графическим заданиям.

**Личностные и предметные результаты освоения конкретного учебного предмета обучающимися с глубокой умственной отсталостью и большинством детей с множественными нарушениями в развитии (3 группа):**

- голосовой отклик на обращенную речь знакомого взрослого в конкретной ситуации взаимодействия
- двигательный (изменение положения головы, тела или рук, или ног) и мимический отклик (улыбка),
- поворот головы в сторону знакомого голоса взрослого,
- реакция ожидания в ответ на ситуацию взаимодействия со знакомым взрослым.

Предметные:

- сенсомоторная активность в разных проявлениях (эмоциональных и двигательных) в ответ на альтернативные и вербальные средства коммуникации, на ситуацию с пальчиковыми играми.

### **Базовые учебные действия.**

*Умение обучающегося контактировать со взрослыми и сверстниками в знакомой ситуации взаимодействия доступными средствами коммуникации (включая альтернативные):*

- использовать невербальные и вербальные средства коммуникации в соответствии с общепринятыми нормами коммуникативного поведения;
- готовность к положительным формам взаимодействия со взрослыми и сверстниками;

- выражение собственных потребностей и желаний доступными средствами коммуникации в разных ситуациях взаимодействия со знакомыми взрослыми,
- проявление коммуникативной активности в знакомых ситуациях.

### Содержание учебного предмета

Основное содержание учебного предмета «Речь и альтернативная коммуникация» включает четыре направления, в каждом из которых представлены тематические блоки. Каждый блок содержит определенные задачи по формированию у обучающихся в 1 классе личностно-предметных и базовых умений в коммуникации.

Структурный компонент блоков направлен на развитие у обучающихся понимания и речевой активности, интереса к чтению взрослым коротких произведений и соотнесение смысла содержания текста с иллюстрациями, потребности к использованию пишущих предметов в соответствии с функциональным назначением. Сформированные умения обеспечивают коммуникативную активность обучающихся в учебном процессе.

Обучение может проходить в разных формах: на уроках, на индивидуальных занятиях.

Структура каждого занятия состоит из 3 основных разделов: коммуникация, развитие речи средствами вербальной и невербальной коммуникации, чтение и письмо. При этом их последовательность на каждом уроке может варьироваться.

Реализация программы осуществляется путем сочетания практических, наглядных и словесных методов обучения, использования игровых приемов для формирования мотивации обучающихся к коммуникативным проявлениям в ситуациях коллективного взаимодействия.

#### **Направление:**

#### **Наш класс.**

Блок: Знакомство детей с учителем в классе. Знакомство детей друг с другом. Урок знаний.

Запоминание имени отчества учителя, просмотр и обсуждение презентаций «Школьные принадлежности», «Наша школа».

Побуждение к запоминанию имен детей класса: выполнение игровых действий с мячом, называние имен одноклассников, называние школьных принадлежностей. Приветствие друг друга жестом, пиктограммой, словом.

Знакомство с фотографиями детей класса. Соотнесение фотографий с графическим изображением имени каждого ученика.

Ознакомление со средствами выражения приветствия друг друга, выражения прощания.

Блок: Воспоминания о лете.

Уточнение и расширение словаря на тему «Лето», активизация представлений детей о жизненном опыте при использовании иллюстраций, фотографий и презентаций. Умение отвечать на вопросы учителя, используя доступные средства коммуникации, в том числе альтернативные.

Ознакомление со средствами коммуникации для выражения своих желаний, обращение за помощью, ответами на вопросы, задавание вопросов с использованием карточек с напечатанными словами.

Рассмотрение и обсуждение фотографий, рисунков, иллюстраций о летних явлениях природы (дождя, грозы, радуги, солнца), побуждение детей к вербальным высказываниям. Закрепление речевых высказываний в процессе выполнения плавных движений рук с цветными ленточками.

Обведение цветными карандашами по штрих-пунктиру изображений цветов радуги, их называние.

Блок: Мои одноклассники.

Активизация слов-описаний, характеризующих знакомых сверстников по внешнему виду и гендерной принадлежности. Узнавание одноклассников по фотографиям, по описанию их внешнего вида учителем, называние имен и соотнесение их с графическим изображением на карточке.

Формирование партнерских отношений: выбор сверстника по голосу, по тактильному восприятию в процессе пальчиковых игр и упражнений с ладошками (считалки). Использование речевых шаблонов для закрепления положительного взаимодействия с одноклассниками.

Закрепление средств выражения приветствия друг друга, выражения прощания.

Вызывание интереса детей к прослушиванию текстов с подбором иллюстраций главного персонажа («Лунтик на Земле»), учить отвечать на вопросы учителя, используя различные средства коммуникации (взгляды, мимику, жесты, показ игрушек и др.).

Блок: Сказочная страна.

Расширение словаря детей на основе знакомых сказок, узнавание сказки по описанию главных персонажей и важнейших событий. Осуществление выбора иллюстрации в соответствии с содержанием сказки, формирование умения обосновывать свой выбор.

Совершенствование умений в использовании доступных средств коммуникации: для выражения своих желаний, обращения за помощью, формулирование ответов на вопросы постановки вопросов при использовании карточек с напечатанными словами.

Обыгрывание знакомой сказки, умение играть роль в соответствии с ее содержанием. Поддерживать партнерские отношения между детьми в процессе выполнения конкретной роли (сказка «Теремок»).

Совершенствование ручной моторики при обыгрывании сказки с использованием пальчикового театра. Совершенствование ориентировки на тетрадном листе бумаги: раскладывание трафаретов персонажей знакомых сказок и мультфильмов (зайка, колобок, лиса, Лунтик и т.д.) по инструкции учителя в разных частях листа бумаги (центр, слева, справа).

### **Направление: Совместные дела.**

Блок: Интересные истории.

Обогащение словарного запаса в процессе ознакомления с серией сюжетных иллюстраций. Выбор иллюстраций для составления интересной истории. Формирование связной речи с опорой на серию выбранных иллюстраций и узнавание персонажа истории по трафарету.

Совершенствование умений в использовании доступных средств коммуникации: для выражения желаний, обращения за помощью, формулирования ответов на вопросы и постановки вопросов при использовании карточек с напечатанными словами.

Закрепление партнерских отношений между учениками в процессе игр с правилами (игра «Колечко-колечко..») с использованием различных средств коммуникации (вербальных, невербальных).

Соотнесение цветных сюжетных иллюстраций с черно-белым графическим изображением сюжета сказки. Расположение трафаретов персонажей знакомых сказок и мультфильмов по инструкции учителя в разных частях листа бумаги (центр,верху, внизу).

Блок: Красивые узоры.

Формирование планирующей функции речи и обогащение словарного запаса в процессе составления орнамента из природного материала (например, из сухих листьев разных деревьев - клена, дуба, березы, рябины и др.).

Совершенствование умений в использовании доступных средств коммуникации: для выражения желаний, обращения за помощью с использованием карточек с напечатанными словами.

Активизация коммуникативных умений в ходе настольно-печатных игр (например, Детское лото: «Что растет в лесу, что в саду?», детское домино).

Формирование умений пользоваться правильно пишущим предметом: узнавание предмета по контурному изображению, обведение контура, штрихование.

Блок: Играем вместе (Что? Где? Когда?). Любимая игрушка.

Формирование связной речи и умения задавать и отвечать на вопросы сверстника. Обогащение активного словаря в процессе дидактической игры.

Представление-презентация любимой игрушки: показ и называние, выполнение действий с игрушкой, демонстрация знаков -внимания к партнеру с другой игрушкой. Использование любимых игрушек в дидактической игре «Угадай, чья игрушка?»

Вызывание интереса детей к прослушиванию текстов с подбором иллюстраций главного персонажа («Лунтик на Земле») учить отвечать на вопросы учителя.

Прослушивание аудиозаписей шумов и звуков бытовых предметов (звук телефона, дверного звонка, шум пылесоса, стиральной машины, звук льющейся воды), их узнавание и соотнесение с предметным изображением на картинке.

Блок: Любимые мультфильмы.

Просмотр фрагментов мультфильмов, формирование связного высказывания по вопросам учителя. Уточнение и расширение словарного запаса по сюжету знакомого мультфильма. Побуждать детей к эмоционально-коммуникативным проявлениям в процессе беседы о любимом мультфильме. Формирование умения соблюдать очередность в процессе разговора.

Активизация речевых высказываний в играх с мягким тканевым мячом. Совершенствование партнерских игровых отношений при соблюдении очередности и правил игры (Съедобное – несъедобное, Летает - не летает, Растет-не растет).

Прослушивание аудиозаписей знакомых текстов и узнавание персонажей сюжета, умение отвечать на вопросы учителя, используя доступные средства коммуникации (взгляды, мимику, жесты, карточки, символы, игрушки, иллюстрации).

Блок: Подарок для друга.

Обогащение словарного запаса, побуждение к связному высказыванию в процессе обмена «подарками» между учениками. Закрепление умения использовать речевые шаблоны в ситуации общения со сверстником, умения соблюдать вежливость и очередность в процессе разговора.

Совершенствование умений в использовании доступных средств коммуникации: для выражения желаний, обращения за помощью с использованием карточек с напечатанными словами.

Активизация коммуникативных средств общения в процессе обыгрывания знакомой сказки «Репка». Учить задавать вопросы партнеру по игре.

Обведение пишушим предметом в тетради различных линий (прямых, волнистых, прерывистых), ориентируясь на образец.

Блок: Любимые считалочки.

Совершенствование артикуляционных и речевых возможностей в процессе повторения и заучивания считалок («На дубу сидит скворец, вот считалочке конец», «Раз, два, три, четыре пять, вышел зайчик погулять» и др.).

Активизация коммуникативных умений в процессе парных игр с использованием знакомых считалок. Учить соблюдать очередность действий и слов в процессе игр с партнером.

Обведение пишущим предметом по контуру геометрических форм в тетради, ориентируясь на образец.

Блок: День рождения (угощение, хоровод, каравай). Любимая песня.

Развитие связной речи, уточнение словарного запаса в процессе обыгрывания праздничных ситуаций, близких к жизненному опыту ребенка. Знакомство и заучивание речевых шаблонов для выражения эмоционального отношения к празднику, формирование подражательных умений в соответствии с сюжетом игры.

Совершенствование умений в использовании доступных средств коммуникации: для выражения желаний, обращения за помощью с использованием карточек с напечатанными словами.

Активизация коммуникативных средств в процессе совместных игровых действий со сверстником. Побуждение к исполнению любимой песни в кругу одноклассников под аудиозапись.

Прослушивание аудиозаписей шумов и звуков явлений природы (дождь, гроза, шум ветра, шторм), их узнавание и соотнесение с предметным изображением на картинке. Графическое изображение элементов природного явления (дождь, гроза, шум ветра, шторм), обозначение словом.

**Направление: Диалоги.**

Блок: Любимые сказки «Кто сказал мяу?», «Под грибом» (автор С. Сутеев).

Прослушивание сказок в устном изложении. Расширение словарного запаса в процессе обыгрывания знакомых сказок. Умение отвечать на вопросы учителя и партнера по игре, умение задавать вопросы однокласснику.

Знакомство со средствами коммуникации для выражения своего согласия (несогласия), удовольствия (неудовольствия).

Побуждение к диалогической речи в совместном обыгрывании знакомого сюжета: умение совместно с учителем выполнять игровое действие и задавать вопросы, при этом применять невербальные средства коммуникации (заглядывать в лицо партнеру, обращаться к нему с вопросом, уметь отвечать жестом и словом); подражать действиям и словам взрослого, проявлять самостоятельность использования жестов и речевых высказываний.

Обведение трафарета персонажа знакомой сказки, штриховка изображения.

Блок: Дидактическая игра «Найди клад на острове».

Развитие речевых возможностей в процессе игр с правилами, знакомство с символами пиктограммы. Соотнесение символа с действием или предметом.

Закрепление использования средств для выражения своего согласия (несогласия), удовольствия (не удовольствия).

Знакомство с правилами игры, активизация диалогической речи в процессе дидактической игры (куда пойдешь? Что найдешь? Что нашел? Что встретил на пути? И т.д. Учить соблюдать очередность в диалоге с партнером.

Прослушивание аудиозаписей голосов животных (корова, лошадь, коза, собака, кошка, свинья), их узнавание и соотнесение с предметным изображением на картинке, обозначение словом.

Блок: Загадки - отгадай и нарисуй.

Развитие связной речи и расширение словарного запаса в процессе прослушивания описания (загадок) знакомых предметов, выбор предметной картинки в соответствии с отгадкой, заучивание загадки.

Поддержание интереса к партнерским играм в процессе проведения дидактической игры «Волшебный мешочек».

Использование пишущего предмета: «Нарисуй, что в мешочке?», узнавание и называние изображенных предметов.

Блок: Ярмарка игрушек. Магазин игрушек.

Совершенствование планирующей функции речи, расширение словарного запаса в процессе выбора поделки, ее изготовления и презентации (использовать оригами, конструктор 2-3 части, природный материал 2-3 элемента). Уметь отвечать на вопросы учителя: Что ты хочешь изготовить? Назови, какой материал тебе нужен? Как ты будешь делать? Что получилось?

Активизация коммуникативных умений в процессе организации «ярмарки игрушек». Формирование умения задавать и отвечать на вопросы сверстников (Спроси у Маши, какую игрушку она подготовила для ярмарки?).

Прослушивание аудиозаписей голосов птиц (петух, утка, гусь, ворона), их узнавание и соотнесение с предметным изображением на картинке. Обведение контура изображения знакомых птиц, обозначение словом.

Блок: Веселые рисунки: книжка для малышей «Колобок» («Кто сказал мяу», «Под грибом»).

Прослушивание сказки в устном изложении. Формирование связной речи в процессе ответов на вопросы учителя (Кто главный герой сказки? Кто испек колобка? Где лежал колобок? Куда он покатился? Кого первого в лесу встретил колобок? и т.д.). Формирование умений выбрать эпизод сказки для своего рисунка (Что ты будешь рисовать для книжки? Выбери заготовку). Формирование умений рассказать о том, что сделал (Я нарисовал колобка, он встретил лису).

Активизация связного высказывания в процессе изготовления общей книжки. Обсуждение совместно с учителем подбора последовательности страниц книжки, проявление коммуникативной самостоятельности в презентации своих рисунков для изготовления книжки.

Обведение трафарета персонажа сказки, штриховка изображения. Совершенствование ориентировки на тетрадном листе бумаги: проведений различных линий (от точки до точки) в разных направлениях.

Блок: Театр кукол: Лунтик пришел в гости. (Би-ба-бо, штоковые игрушки).

Прослушивание и просмотр эпизода сказки о Лунтике. Расширение словаря и формирование связной речи в процессе ответов на вопросы учителя (Кто такой Лунтик? Откуда он появился на Земле? Что он увидел на земле? Что хотел узнать? И т.д.). Формирование умений отвечать на вопросы учителя, используя невербальные средства общения для ответов на вопросы и речевые штампы.

Поддержание интереса к диалогу с партнером в процессе обыгрывания знакомого персонажа, действуя с куклами Би-ба-бо. Активизация связного высказывания в процессе театрализации эпизода сказки.

Совершенствование ориентировки на тетрадном листе бумаги: проведений линий (от точки до точки) в разных направлениях, обводка трафаретов двух геометрических фигур (треугольника и круга) в заданной последовательности.

Блок: Готовимся к празднику.

Прослушивание сценария праздника в устном изложении. Закрепление словарного запаса речевых высказываний в процессе подготовки к празднику: активизация умений воспроизводить речевые шаблоны, потешки, считалки, рифмовки в соответствии с сюжетом истории.

Формирование самостоятельности в выборе персонажа для участия в празднике, активизация диалогической речи в процессе взаимодействия со сверстниками.

Использование пишущего предмета: обводка трафаретов двух геометрических фигур (треугольника и круга) в заданной последовательности.

### **Направление: Школьные друзья**

Блок: Путешествие по Москве. Звук А.

Презентация о достопримечательностях Москвы, знакомство с символами столицы РФ (Кремль, Красная площадь и т.д.), обогащение словарного запаса в процессе ознакомления с символами. Знакомство со схемой города, символами и с названиями достопримечательностей. Соотнесение символов со схемой и иллюстрациями.

Активизация коммуникативных средств в процессе настольно-печатной игры «Путешествие по Москве». Совершенствование партнерских умений в дидактической игре.

Прослушивание аудиозаписей слов, начинающихся на звук А (аквариум, абрикос, автобус, Андрей и т.д.), выделение звука А, соотнесение с печатным и строчным изображением. Формирование умения дифференцировать предметные изображения, в названии которых имеется или не имеется звук А.

Блок: Путешествие в зоопарк. Звук У.

Презентация о животных зоопарка, обогащение словарного запаса в процессе уточнения представлений о животных и их детенышей. Знакомство со схемой зоопарка, символами и с названиями животных. Соотнесение символов со схемой и иллюстрациями.

Активизация коммуникативных средств в процессе настольно-печатной игры «Путешествие по зоопарку». Совершенствование партнерских умений в дидактической игре, активизация самостоятельности речевых высказываний.

Прослушивание аудиозаписей слов, начинающихся на звук У (утка, ухо, Ульяна и т.д.), выделение звука У, соотнесение с печатным и строчным изображением. Формирование умения дифференцировать предметные изображения, в названии которых имеется или не имеется звук У.

Блок: Путешествие на дачу. Звук М.

Презентация о даче, обогащение и расширение словарного запаса в процессе уточнения представлений о природе. Формирование связной речи в процессе ответов на вопросы учителя (У кого есть дача? Где находится дача? С кем ты едешь на дачу? На чем ты едешь на дачу? Какие деревья растут на твоей даче? Какие кустарники на твоей даче? Какие цветы растут на даче? И т.д.). Формирование умений отвечать на вопросы учителя, используя простую фразу и речевые штампы (У нас на даче растут ...).

Активизация коммуникативных средств в процессе настольно-печатных игр «В саду и в огороде», «В лесу и в саду», «Съедобное-несъедобное» и др. Совершенствование партнерских умений в играх с правилами, активизация самостоятельности речевых высказываний.

Прослушивание слов, начинающихся на звук М (мама, машина, магазин, мышка и т.д.), выделение звука М, соотнесение с печатным и строчным изображением. Формирование умения дифференцировать предметные изображения, в названии которых имеется или не имеется звук М.

Блок: Мечтаем вместе (о летних каникулах). Звук О.

Прослушивание истории учителя в устном изложении. Расширение словарного запаса в процессе знакомства с речевыми высказываниями в будущей форме (я мечтаю поехать в деревню, я мечтаю провести лето с бабушкой на даче, я мечтаю научиться плавать, я мечтаю летом собирать грибы, я мечтаю о велосипеде и т.д.). Формирование умения зафиксировать свои желания в конкретных высказываниях.

Активизация диалогической речи в процессе настольно-печатной игры «Путешествие по России». Совершенствование партнерских умений в играх с правилами, активизация самостоятельности речевых высказываний.

Прослушивание аудиозаписей слов, начинающихся на звук О (окно, обезьяна, очки, Оля и т.д.), выделение звука О, соотнесение с печатным и строчным изображением. Формирование умения дифференцировать предметные изображения, в названии которых имеется или не имеется звук О.

Блок: Путешествие по стране. Звуки А, У, М, О.

Презентация о городах России (Санкт-Петербург, Тула, Ярославль и т.п.) обогащение словарного запаса в процессе ознакомления с символами и достопримечательностями городов, маршрутом и средствами транспорта. Соотнесение символов с иллюстрациями конкретного города. Формирование умения выражать свое пожелание различными средствами коммуникации (вербально и невербально) - «Я хочу посетить город Тулу» и т.д.

Активизация коммуникативных средств в процессе настольно-печатной игры «Путешествие по России». Совершенствование партнерских умений в играх с правилами.

Закрепление знакомых звуков в графическом изображении, обведение трафаретов букв. Закрепление умений дифференцировать знакомые звуки и соотносить их с графическим изображением.

Блок: Мой город (Мой край). Звуки А, У, М, О.

Презентация о местности, в которой живут дети; обогащение словарного запаса в процессе ознакомления с символами и достопримечательностями своей местности, словами-выражениями гордости и патриотизма. Знакомство с иллюстрациями достопримечательностей и их названиями.

Закрепление использования различных коммуникативных средств в игровых диалогах (игра «Путешествие по России»). Закрепление партнерских умений в играх с правилами.



Закрепление знакомых звуков с графическим изображением букв, обведение трафаретов букв. Закрепление умений дифференцировать знакомые звуки и соотносить их с графическим изображением.

Тематическое планирование

№ Блок	Тематика	Кол-во часов		
		Группа СИПР	Дата план	Дата факт
<b>Наш класс</b>		<b>8</b>		
1	Знакомство детей с учителем в классе. Знакомство детей друг с другом. Урок знаний.	2		
2	Воспоминания о лете.	2		
3	Мои одноклассники.	2		
4	Сказочная страна.	2		
<b>Совместные дела</b>		<b>16</b>		
1	Интересные истории.	2		
2	Красивые узоры.	2		
3	Играем вместе (детское лото, игры с правилами). Любимая игрушка.	3		
4	Любимые мультфильмы. Игры в мяч с речевым сопровождением (считалки, рифмовки)	3		
5	Подарок для друга.	2		
6	Любимые считалочки.	2		
7	День рождения (угощение, хоровод, каравай). Любимая песня	2		
<b>Диалоги</b>		<b>24</b>		
1	Любимые сказки.	4		
2	Считалочки. Игры с правилами. Найди клад на острове.	4		
3	Вопросы-ответы. Загадки: отгадай и нарисуй.	4		
4	Ярмарка игрушек.	4		
5	Веселые картинки: книжка для малышей.	2		
6	Театр кукол (Би-ба-бо, штоковые игрушки).	2		
7	Готовимся к празднику. Подарки на ладошке.	4		
<b>Школьные друзья</b>		<b>20</b>		
1	Путешествие по Москве. Звук А.	4		
2	Путешествие в зоопарк. Звук У.	4		
3	Поездка на дачу. Звук М.	4		
4	Мечтаем вместе (о летних каникулах). Звук О.	4		
5	Путешествие по стране. Звуки А,У,М,О.	2		
6	Мой город (мой край). Звуки А,У,М,О.	2		

## **Материально-техническое обеспечение образовательного процесса**

- Адаптированная основная общеобразовательная программа образования обучающихся с умственной отсталостью (интеллектуальными нарушениями), тяжелыми множественными нарушениями развития (2вариант)
  - графические средства для альтернативной коммуникации
  - таблицы букв, карточки с изображениями объектов, людей, действий (фотографии, пиктограммы, символы), с напечатанными словами,
  - наборы букв, коммуникативные таблицы и тетради для общения; сюжетные картинки различной тематики для развития речи;
  - технические средства для альтернативной коммуникации: записывающие устройства
  - информационно-программное обеспечение: компьютерные программы для создания пиктограмм.
  - компьютерные программы символов.
  - компьютерные программы для общения, синтезирующие речь (например, «Общение» и др.)
  - обучающие компьютерные программы и программы для коррекции различных нарушений речи;
  - аудио и видеоматериал.