



Муниципальное казенное общеобразовательное учреждение  
Орьёвская средняя общеобразовательная школа


РАССМОТРЕНО  
на заседании ШМО

Руководитель:  Кузнецова Е.П.  Кузнецова Е.П.

«31»августа 2022 г.

СОГЛАСОВАНО

Зам. директора по УВР

 Кузнецова Е.П.

«31»августа 2022 г.

УТВЕРЖДАЮ

Директор школы

 Кормильчик Н.А.

Приказ № 57-0 от

«31»августа 2022 г.



Рабочая программа начального общего образования  
по внеурочной деятельности  
(общеинтеллектуальное направление)  
«Читаем, считаем, наблюдаем»  
учителя начальных классов  
Вараксиной Натальи Николаевны  
Возраст детей 6-11 лет  
Срок реализации 2022-2023 учебный год

п. Орё  
2022 год

## ПОЯСНИТЕЛЬНАЯ ЗАПИСКА

Программа курса внеурочной деятельности для первого и третьего класса «Читаем, считаем, наблюдаем» разработана в соответствии с требованиями Федерального государственного образовательного стандарта начального общего образования, требованиями к основной образовательной программе начального общего образования.

Программа «Читаем, считаем, наблюдаем» учитывает возрастные, общеучебные и психологические особенности младшего школьника.

*Цель программы:* создание условий для развития функциональной грамотности.

**Целью** изучения блока «*Читательская грамотность*» является развитие способности учащихся к осмыслению письменных текстов и рефлексии на них, использования их содержания для достижения собственных целей, развития знаний и возможностей для активного участия в жизни общества. Оценивается не техника чтения и буквальное понимание текста, а понимание и рефлексия на текст, использование прочитанного для осуществления жизненных целей.

**Целью** изучения блока «*Математическая грамотность*» является формирование у обучающихся способности определять и понимать роль математики в мире, в котором они живут, высказывать хорошо обоснованные математические суждения и использовать математику так, чтобы удовлетворять в настоящем и будущем потребности, присущие созидательному, заинтересованному и мыслящему гражданину.

**Целью** изучения блока «*Финансовая грамотность*» является развитие экономического образа мышления, воспитание ответственности и нравственного поведения в области экономических отношений в семье, формирование опыта применения полученных знаний и умений для решения элементарных вопросов в области экономики семьи.

**Целью** изучения блока «*Естественно-научная грамотность*» является формирование у обучающихся способности использовать естественно-научные знания для выделения в реальных ситуациях проблем, которые могут быть исследованы и решены с помощью научных методов, для получения выводов, основанных на наблюдениях и экспериментах. Эти выводы необходимы для понимания окружающего мира и тех изменений, которые вносит в него деятельность человека, а также для принятия соответствующих решений.

### МЕСТО УЧЕБНОГО ПРЕДМЕТА

Программа курса внеурочной деятельности «Читаем, считаем, наблюдаем» предназначена для реализации в 1 классе -16 часов, в 3 классе начальной школы и рассчитана на 17 часов (при 1 часе в неделю).

В первом полугодии проводятся занятия по формированию читательской, естественно-научной грамотности, по формированию математической и финансовой грамотности.

### ОБЩАЯ ХАРАКТЕРИСТИКА УЧЕБНОГО ПРЕДМЕТА

Функциональная грамотность – способность человека вступать в отношения с внешней средой и максимально быстро адаптироваться и функционировать в ней. В отличие от элементарной грамотности как способности личности читать, понимать, составлять простые короткие тексты и осуществлять простейшие арифметические действия, функциональная грамотность – уровень знаний, умений и навыков, обеспечивающий нормальное функционирование личности в системе социальных отношений, который считается минимально необходимым для осуществления жизнедеятельности личности в конкретной культурной среде.

Понятие функциональной грамотности сравнительно молодо: появилось оно в конце 60-х годов прошлого века в документах ЮНЕСКО и позднее вошло в обиход исследователей. Примерно до середины 70-х годов концепция и стратегия исследования связывались с профессиональной деятельностью людей: компенсацией недостающих знаний и умений в этой сфере. В дальнейшем этот подход был признан односторонним. Функциональная грамотность стала рассматриваться в более широком смысле: включать компьютерную, политическую, экономическую грамотность и т.д. В таком контексте функциональная грамотность выступает как способ социальной ориентации личности, интегрирующей связь образования (в первую очередь общего) с многоплановой человеческой деятельностью.

Таким образом, в современной школе сущностью функциональной грамотности становятся не сами знания, а четыре главные способности обучающегося: добывать новые знания; применять полученные знания на практике; оценивать свое знание-незнание; стремиться к саморазвитию.

Содержание функциональной грамотности младшего школьника, безусловно, составляют метапредметные универсальные учебные действия – познавательные, коммуникативные, регулятивные.

Функциональная грамотность рассматривается как совокупность двух групп компонентов: интегративных и предметных. Предметные (языковая, литературная, математическая, естественно-научная) соответствуют предметам учебного плана начальной школы. К интегративным относятся коммуникативная, читательская, информационная, социальная грамотность, формирующиеся на любом предметном содержании.

Основы функциональной грамотности закладываются в начальных классах. Анализ результатов ВПР в 4 классе и результатов участия российских школьников в международных исследованиях (PIRLS, TIMS) выявил основные недостатки в обучении младших школьников:

- недостаточно владеют смысловым чтением;
- не справляются с задачами на интерпретацию информации;
- затрудняются в решении задач, требующих анализа и обобщения;
- не умеют высказывать предположения, строить доказательства.

### **ПЛАНИРУЕМЫЕ РЕЗУЛЬТАТЫ ОСВОЕНИЯ КУРСА**

Программа обеспечивает достижение третьеклассниками следующих личностных, метапредметных результатов.

*Личностные* результаты изучения курса:

- осознавать себя как члена семьи, общества и государства: участие в обсуждении финансовых проблем семьи, принятии решений о семейном бюджете;
- овладевать начальными навыками адаптации в мире финансовых отношений: сопоставление доходов и расходов, простые вычисления в области семейных финансов;
- осознавать личную ответственность за свои поступки;
- уметь сотрудничать со взрослыми и сверстниками в различных ситуациях.

*Метапредметные* результаты изучения курса:

Познавательные:

- осваивать способы решения проблем творческого и поискового характера: работа над проектами и исследования;
- использовать различные способы поиска, сбора, обработки, анализа и представления информации;
- овладевать логическими действиями сравнения, обобщения, классификации, установления аналогий и причинно-следственных связей, построения рассуждений, отнесения к известным понятиям;
- использовать знаково-символические средства, в том числе моделирование;
- ориентироваться в своей системе знаний: отличать новое от уже известного;
- делать предварительный отбор источников информации: ориентироваться в потоке информации;
- добывать новые знания: находить ответы на вопросы, используя учебные пособия, свой жизненный опыт и информацию, полученную от окружающих;
- перерабатывать полученную информацию: сравнивать и группировать объекты;
- преобразовывать информацию из одной формы в другую.

Регулятивные:

- проявлять познавательную и творческую инициативу;
- принимать и сохранять учебную цель и задачу;
- планировать ее реализацию, в том числе во внутреннем плане;
- контролировать и оценивать свои действия, вносить соответствующие коррективы в их выполнение;
- уметь отличать правильно выполненное задание от неверного;
- оценивать правильность выполнения действий: знакомство с критериями оценивания, самооценка и взаимооценка.

Коммуникативные:

- адекватно передавать информацию и выражать свои мысли в соответствии с поставленными задачами и отображать предметное содержание и условия деятельности в речи;
- доносить свою позицию до других: оформлять свою мысль в устной и письменной речи (на уровне одного предложения или небольшого текста);
- слушать и понимать речь других;
- совместно договариваться о правилах работы в группе;

– учиться выполнять различные роли в группе (лидера, исполнителя, критика).

**Предметные результаты** изучения блока «**Читательская грамотность**»:

– способность понимать, использовать, оценивать тексты, размышлять о них и заниматься чтением для того, чтобы достигать своих целей, расширять свои знания и возможности, участвовать в социальной жизни;

– способность различать тексты различных жанров и типов;

– умение находить необходимую информацию в прочитанных текстах;

– умение задавать вопросы по содержанию прочитанных текстов;

– умение составлять речевое высказывание в устной и письменной форме в соответствии с поставленной учебной задачей.

**Предметные результаты** изучения блока «**Математическая грамотность**»:

– способность формулировать, применять и интерпретировать математику в разнообразных контекстах;

– способность проводить математические рассуждения;

– способность использовать математические понятия, факты, чтобы описать, объяснить и предсказывать явления;

– способность понимать роль математики в мире, высказывать обоснованные суждения и принимать решения, которые необходимы конструктивному, активному и размышляющему человеку.

**Предметные результаты** изучения блока «**Финансовая грамотность**»:

– понимание и правильное использование финансовых терминов;

– представление осемейных расходах и доходах;

– умение проводить простейшие расчеты семейного бюджета;

– представление о различных видах семейных доходов;

– представление о различных видах семейных расходов;

– представление о способах экономии семейного бюджета.

**Предметные результаты** изучения блока «**Естественно-научная грамотность**»:

– способность осваивать и использовать естественно-научные знания для распознавания и постановки вопросов, для освоения новых знаний, для объяснения естественно-научных явлений и формулирования основанных на научных доказательствах выводов;

– способность понимать основные особенности естествознания как формы человеческого познания.

**ОЦЕНКА ДОСТИЖЕНИЯ ПЛАНИРУЕМЫХ РЕЗУЛЬТАТОВ**

Обучение ведется на безотметочной основе.

Для оценки эффективности занятий можно использовать следующие показатели:

- степень помощи, которую оказывает учитель учащимся при выполнении заданий;

- поведение детей на занятиях: живость, активность, заинтересованность обеспечивают положительные результаты;

- результаты выполнения тестовых заданий и заданий из конкурса эрудитов, при выполнении которых выявляется, справляются ли ученики с ними самостоятельно;

- косвенным показателем эффективности занятий может быть повышение качества успеваемости по математике, русскому языку, окружающему миру, литературному чтению и другим предметам.

## **СОДЕРЖАНИЕ ПРОГРАММЫ 1 КЛАСС**

- Читательская грамотность: анализ текстов авторских и русских народных сказок, составление характеристики героев прочитанных произведений, деление текстов на части, составление картинного плана, ответы по содержанию прочитанных произведений, эмоциональная и личностная оценка прочитанного.
- Математическая грамотность: счет предметов в пределах 10, составление числовых выражений и нахождение их значений, состав чисел первого и второго десятка, задание на нахождение суммы; задачи на нахождение части числа, задачи на увеличение и уменьшение числа на несколько единиц, чтение и заполнение таблиц, круговых диаграмм, ложные и истинные высказывания.
- Финансовая грамотность: деньги, финансы, покупка, товар, обмен, бартер, услуги платные и бесплатные, доход, прибыль, банк, реклама, цена, количество, стоимость.
- Естественно-научная грамотность: наблюдения и простейшие эксперименты с яблоком, воздушным шариком, зеркалом и апельсином; воздух и его свойства, соль и её свойства, вода и её свойства, три состояния воды, плавучесть предметов, отражение.

**КАЛЕНДАРНО - ТЕМАТИЧЕСКОЕ ПЛАНИРОВАНИЕ**

**1 КЛАСС**

№ п/ п	Дата		Тема	Характеристика деятельности обучающихся
	план	факт		
1.			Виталий Бианки. Лис и мышонок	<ul style="list-style-type: none"> <li>– Определять жанр произведения;</li> <li>– называть героев сказки;</li> <li>– дополнять предложения, пользуясь информацией из текста;</li> <li>– давать характеристику героям;</li> <li>– определять последовательность событий и рассказывать сказку;</li> <li>– составлять из частей пословицы и определять их соответствие произведению;</li> <li>– различать научно-познавательный текст и художественный;</li> <li>– определять, чему учит сказка.</li> </ul>
2.			Русская народная сказка. Мороз и заяц	<ul style="list-style-type: none"> <li>– Определять национальную принадлежность сказки по информации в заголовке занятия;</li> <li>– отвечать на вопросы по содержанию сказки без опоры на текст;</li> <li>– давать характеристику героям сказки;</li> <li>– наблюдать над синонимами как близкими по значению словами (без введения понятия);</li> <li>– делить текст на части в соответствии с предложенным планом;</li> <li>– объяснять значение устойчивых выражений (фразеологизмов);</li> <li>– сопоставлять графическую информацию со сведениями, полученными из научно-познавательного текста;</li> <li>– устанавливать истинность и ложность высказываний;</li> <li>– подбирать из текста слова на заданную тему;</li> <li>– определять, чему можно научиться у героя сказки;</li> <li>– строить связное речевое высказывание в соответствии с учебной задачей.</li> </ul>
3.			Владимир Сутеев. Живые грибы	<ul style="list-style-type: none"> <li>– Давать характеристику героям;</li> <li>– дополнять предложения на основе сведений из текста;</li> <li>– определять последовательность событий и рассказывать сказку;</li> <li>– составлять вопросы по содержанию сказки;</li> <li>– на основе сведений из научно-познавательного текста выбирать верные высказывания.</li> </ul>
4			Геннадий Цыферов. Петушок и солнышко	<ul style="list-style-type: none"> <li>– Определять вид сказки;</li> <li>– называть героев сказки, находить среди них главного героя;</li> <li>– определять принадлежность реплик персонажам сказки (без опоры на текст);</li> <li>– определять последовательность событий сказки;</li> <li>– находить необходимую информацию в тексте;</li> <li>– определять, на какие вопросы можно получить ответы из прочитанного текста;</li> <li>– соотносить события и поступки, описанные в сказке, с событиями собственной жизни, давать им</li> </ul>

				<p>оценку;</p> <ul style="list-style-type: none"> <li>– объяснять смысл пословиц, соотносить пословицы с прочитанной сказкой;</li> <li>– строить связное речевое устное или письменное высказывание в соответствии с учебной задачей;</li> <li>– определять, чему учит сказка.</li> </ul>
5.			<p>Михаил Пляцковский. Урок дружбы</p>	<ul style="list-style-type: none"> <li>– Определять лексическое значение слова;</li> <li>– анализировать содержание текста и составлять план;</li> <li>– определять по рисунку содержание отрывка из текста;</li> <li>– давать характеристику героям;</li> <li>– понимать, чему учит сказка;</li> <li>– составлять из частей пословицы и определять их соответствие произведению;</li> <li>– фантазировать и придумывать продолжение сказки.</li> </ul>
6			<p>Грузинская сказка. Лев и заяц</p>	<ul style="list-style-type: none"> <li>– Определять жанр произведения;</li> <li>– называть героев сказки;</li> <li>– выбирать изображение, подходящее для иллюстрации героя сказки;</li> <li>– давать характеристику персонажам сказки;</li> <li>– наблюдать над словами близкими и противоположными по смыслу;</li> <li>– соотносить иллюстрации с событиями, описанными в сказке, с опорой на текст;</li> <li>– отвечать на вопросы по содержанию сказки;</li> <li>– определять, на какие вопросы можно получить ответы из прочитанного текста, находить ответы в тексте;</li> <li>– строить связное речевое устное или письменное высказывание в соответствии с учебной задачей.</li> <li>– объяснять смысл пословиц, соотносить пословицы с прочитанной сказкой.</li> </ul>
7			<p>Русская народная сказка. Как лиса училась летать</p>	<ul style="list-style-type: none"> <li>– Давать характеристику героям;</li> <li>– определять по рисунку содержание отрывка из текста;</li> <li>– располагать в правильной последовательности предложения для составления отзыва на прочитанное произведение;</li> <li>– соединять части предложений;</li> <li>– задавать вопросы к тексту сказки;</li> <li>– объяснять главную мысль сказки;</li> <li>– дополнять отзыв на прочитанное произведение.</li> </ul>
8			<p>Евгений Пермяк. Четыре брата</p>	<ul style="list-style-type: none"> <li>– Определять жанр произведения;</li> <li>– называть героев сказки;</li> <li>– находить в тексте образные сравнения;</li> <li>– отвечать на вопросы по содержанию сказки;</li> <li>– определять, на какие вопросы можно получить ответы из прочитанного текста, находить ответы в тексте;</li> <li>– рассказывать, что понравилось/не понравилось в сказке и почему;</li> <li>– разгадывать ребусы;</li> <li>– объяснять смысл пословиц, соотносить пословицы с прочитанной сказкой;</li> <li>– строить связное речевое устное или письменное высказывание в соответствии с учебной задачей.</li> </ul>

9			Про курочку Рябу, золотые и простые яйца	<ul style="list-style-type: none"> <li>– Определять количество предметов при счёте;</li> <li>– составлять и решать выражения с ответом 5;</li> <li>– решать задачу на уменьшение числа на несколько единиц;</li> <li>– соединять с помощью линейки точки и называть многоугольники;</li> <li>– решать задачу в два действия.</li> </ul>
10			Про козу, козлят и капусту	<ul style="list-style-type: none"> <li>– Определять количество предметов при счёте;</li> <li>– образовывать число 8;</li> <li>– составлять и решать выражения с ответом 9;</li> <li>– решать задачу в два действия;</li> <li>– находить остаток числа;</li> <li>– соединять с помощью линейки точки и называть геометрическую фигуру – ломаную.</li> </ul>
11			Про петушка и жерновцы	<ul style="list-style-type: none"> <li>– Раскладывать число 9 на два слагаемых;</li> <li>– отвечать на вопросы на основе условия задачи;</li> <li>– анализировать данные и отвечать на вопросы;</li> <li>– анализировать данные в таблице и отвечать на вопросы;</li> <li>– работать в группе.</li> </ul>
12			Как петушок и курочки делили бобовые зёрнышки	<ul style="list-style-type: none"> <li>– Раскладывать число 10 на два слагаемых, когда одно из слагаемых больше другого;</li> <li>– раскладывать число 10 на два слагаемых, когда слагаемые равны;</li> <li>– раскладывать число 10 на три слагаемых;</li> <li>– раскладывать число 10 на три чётных слагаемых.</li> </ul>
13			Про наливные яблочки	<ul style="list-style-type: none"> <li>– Преобразовывать текстовую информацию в табличную форму;</li> <li>– находить недостающие данные при решении задач;</li> <li>– складывать одинаковые слагаемые в пределах 10;</li> <li>– овладевать практическими навыками деления числа на части на наглядно-образной основе;</li> <li>– выражать большие единицы измерения в более мелких и наоборот;</li> <li>– определять истинность/ложность высказываний.</li> </ul>
14			Про Машу и трёх медведей	<ul style="list-style-type: none"> <li>– Раскладывать числа 9, 10, 11 на три слагаемых;</li> <li>– решать задачи на нахождение суммы;</li> <li>– овладевать практическими навыками деления числа на части на наглядно-образной основе;</li> <li>– читать таблицы, дополнять недостающие в таблице данные;</li> <li>– устанавливать закономерности.</li> </ul>
15			Про старика, старуху, волка и лисичку	<ul style="list-style-type: none"> <li>– Раскладывать число 12 на несколько слагаемых;</li> <li>– решать задачи на нахождение части числа;</li> <li>– читать таблицы; заполнять недостающие данные в таблице по самостоятельно выполненным подсчётам;</li> <li>– практически работать с круговыми диаграммами, сравнивать сектора круговой диаграммы;</li> <li>– сравнивать числовые выражения, составленные по рисункам;</li> <li>– находить прямоугольники на рисунке.</li> </ul>
16			Про медведя, лису и мишкин мёд	<ul style="list-style-type: none"> <li>– Решать задачи на нахождение суммы, на увеличение числа на несколько единиц;</li> <li>– читать таблицы, заполнять недостающие данные в таблице по самостоятельно выполненным</li> </ul>



				<p>подсчётам;</p> <ul style="list-style-type: none"> <li>– раскладывать числа первого и второго десятка на несколько слагаемых;</li> <li>– читать простейшие чертежи.</li> </ul>
17			За покупками	<ul style="list-style-type: none"> <li>– Наблюдать над понятиями: цена, товар, спрос;</li> <li>– анализировать информацию и объяснять, как формируется стоимость товара, почему один и тот же товар может быть дешевле или дороже;</li> <li>– рассуждать об умении экономно тратить деньги.</li> </ul>

### СОДЕРЖАНИЕ ПРОГРАММЫ 3 КЛАСС

- *Читательская* грамотность: научно-познавательные тексты; основная мысль текста, тема текста, деление текста на части, составление плана текста; ответы на вопросы по содержанию прочитанного текста, лексическое значение слов; личностная оценка прочитанного.
- *Естественно-научная* грамотность особенности жизнедеятельности дождевых червей: кальций и его роль в организме человека, дрожжи, виды облаков, свойства мела, свойства мыла, восковые свечи, магнит и его свойства.
- *Финансовая* грамотность: бюджет, уровни государственного бюджета, семейный бюджет, заработная плата, пенсия, дополнительные доходы (выигрыш, клад, пособия). Обязательные, желаемые и непредвиденные расходы. Налоги. Экономия семейного бюджета.
- *Математическая* грамотность: нахождение значений математических выражений в пределах 100000, составление числовых выражений и нахождение их значений, задачи на нахождение суммы; задачи на нахождение части числа, задачи на увеличение и уменьшение числа на несколько единиц, решение задачи с тройкой величин «цена, количество, стоимость», чтение и заполнение таблиц, столбчатых и круговых диаграмм, работа с графиками.

**КАЛЕНДАРНО - ТЕМАТИЧЕСКОЕ ПЛАНИРОВАНИЕ**  
**3 КЛАСС**

№ п/п	Дата		Тема	Характеристика деятельности обучающихся
	план	факт		
<b>Блок «Читательская грамотность» 4</b>				
1			Про дождевого червяка	<ul style="list-style-type: none"> <li>– Определять тип текста;</li> <li>– дополнять предложение словами из текста;</li> <li>– определять периоды развития дождевого червя на основе текста;</li> <li>– объяснять, почему дождевые черви – это настоящие сокровища, живущие под землёй;</li> <li>– определять на основе текста способ питания дождевых червей;</li> <li>– находить предложение, соответствующее рисунку;</li> <li>– выбирать утверждения, соответствующие тексту;</li> <li>– составлять вопрос по содержанию текста;</li> <li>– называть дополнительные вопросы, ответов на которые нет в тексте.</li> </ul>
2			Сколько весит облако?	<ul style="list-style-type: none"> <li>– Определять тип текста;</li> <li>– определять, что вынесено в заглавие – тема или главная мысль;</li> <li>– находить ответ на вопрос в тексте;</li> <li>– объяснять значение слова;</li> <li>– дополнять предложения;</li> <li>– выбирать вопросы, на которые можно найти ответы в тексте;</li> <li>– дополнять план текста;</li> <li>– рассказывать о прочитанном произведении;</li> <li>– составлять вопрос по содержанию текста и записывать ответ на составленный вопрос;</li> <li>– определять название книг с достоверными сведениями.</li> </ul>
3			Хлеб – всему голова	<ul style="list-style-type: none"> <li>– Определять тип текста;</li> <li>– определять, что вынесено в заглавие – тема или главная мысль;</li> <li>– записывать пословицы о хлебе;</li> <li>– записывать предложение, которое соответствует рисунку;</li> <li>– находить ответ на вопрос в тексте;</li> <li>– объяснять значение слова;</li> <li>– рассказывать о прочитанном произведении;</li> <li>– составлять вопрос по содержанию текста и записывать ответ на составленный вопрос;</li> <li>– работать с толкованием слова;</li> <li>– определять порядок следования предложений;</li> <li>– называть хлебобулочные изделия.</li> </ul>
4			История свечи	<ul style="list-style-type: none"> <li>– Давать определение слова;</li> <li>– записывать ответ на поставленный вопрос;</li> <li>– определять слово по его лексическому значению;</li> <li>– называть вещества, которые используют при изготовлении свечей;</li> <li>– выбрать вопросы, на которые можно найти ответ в тексте;</li> <li>– составлять вопросы и находить ответы в тексте;</li> </ul>

				<ul style="list-style-type: none"> <li>– соединять части предложений и определять их порядок;</li> <li>– заполнять кластер по рисункам на основе прочитанного текста;</li> <li>– называть правила безопасности при использовании свечей;</li> <li>– рассказывать о прочитанном произведении;</li> <li>– отвечать на поставленный вопрос.</li> </ul>
				<b>Блок «Естественно-научная грамотность» 4 ч</b>
5			Дождевые черви	<ul style="list-style-type: none"> <li>– Называть части тела дождевого червя;</li> <li>– объяснять, какую роль играют щетинки в жизни животного;</li> <li>– рассказывать, чем питается дождевой червь;</li> <li>– объяснять, почему во время дождя дождевые черви выползают на поверхность земли;</li> <li>– наблюдать, как дождевые черви создают плодородную почву;</li> <li>– заполнять таблицу-характеристику на дождевого червя.</li> </ul>
6			Про облака	<ul style="list-style-type: none"> <li>– С помощью опыта показывать образование облаков;</li> <li>– объяснять, почему облака увеличиваются в размере;</li> <li>– называть явления природы;</li> <li>– называть виды облаков;</li> <li>– определять погоду по облакам.</li> </ul>
7			Про хлебные дрожжи	<ul style="list-style-type: none"> <li>– Называть внешние признаки сходства и различия ржи и пшеницы;</li> <li>– описывать внешний вид ржаного и пшеничного хлеба;</li> <li>– определять наличие дырочек в хлебобулочных изделиях;</li> <li>– давать определение слову «дрожжи»;</li> <li>– проводить опыт, показывающий влияние температуры на процесс брожения;</li> <li>– проводить опыт, показывающий влияние сахара на процесс брожения;</li> <li>– проводить опыт, доказывающий образование углекислого газа при брожении;</li> <li>– проводить опыт, доказывающий, что вкус и качество хлеба зависят от выдержки теста.</li> </ul>
8			Про свечи	<ul style="list-style-type: none"> <li>– Рассказывать о строении свечи;</li> <li>– рассказывать о зонах пламени свечи;</li> <li>– объяснять, почему гаснет свеча;</li> <li>– объяснять, почему внутри ёмкости поднимается вода;</li> <li>– объяснять, почему происходит возгорание дыма.</li> </ul>
				<b>Блок «Финансовая грамотность» 4ч</b>
9			Что такое «бюджет»?	<ul style="list-style-type: none"> <li>– Понимать и правильно использовать финансовые термины: «бюджет», «налоги»; «дефицит», «профицит»;</li> <li>– понимать, из каких уровней состоит бюджетная система России;</li> <li>– объяснять, откуда берутся деньги в госбюджете и куда они расходуются;</li> <li>– выдвигать свои предположения и уметь аргументировать свой ответ;</li> <li>– уметь слушать и слышать собеседника.</li> </ul>
10			Откуда в семье	<ul style="list-style-type: none"> <li>– Понимать и правильно использовать финансовые</li> </ul>

		берутся деньги? Зарплата	<p>термины: «заработная плата», «фиксированная зарплата», «аванс», «премия» и «гонорар»;</p> <ul style="list-style-type: none"> <li>– анализировать данные, представленные в виде графика;</li> <li>– приводить примеры различных профессий;</li> <li>– объяснять, отчего может зависеть размер заработной платы.</li> </ul>
11		На что тратятся семейные деньги? Виды расходов	<p>— Понимать и правильно использовать финансовые термины: «обязательные расходы», «желаемые расходы», «непредвиденные расходы», «текущие расходы», «капитальные расходы», «чрезвычайные расходы», «ежемесячные расходы», «ежегодные расходы», «сезонные расходы», «разовые расходы»,</p> <ul style="list-style-type: none"> <li>– определять, к какой группе относятся те или иные расходы.</li> </ul>
12		Как сэкономить семейные деньги?	<ul style="list-style-type: none"> <li>– Понимать и правильно использовать финансовые термины: «экономия семейного бюджета», «продовольственные товары», «непродовольственные товары»;</li> <li>– формулировать простые правила экономии семейного бюджета;</li> <li>– на доступном для третьеклассника уровне объяснять, почему необходимо экономить семейный бюджет.</li> </ul>
<b>Блок «Математическая грамотность» 4ч</b>			
13		Планируем семейный бюджет	<ul style="list-style-type: none"> <li>– анализировать данные, представленные в таблице, и по этим данным выполнять необходимые вычисления;</li> <li>– выполнять сложение и вычитание многозначных чисел, деление круглого числа на однозначное;</li> <li>– анализировать данные столбчатой диаграммы;</li> <li>– выполнять умножение двузначного числа на однозначное путём сложения одинаковых слагаемых;</li> <li>– выполнять чертёж к задаче и записывать её решение.</li> </ul>
14		Подсчитываем семейный доход	<ul style="list-style-type: none"> <li>– Анализировать график и по данным графика заполнять таблицу;</li> <li>– выполнять сложение круглых многозначных чисел;</li> <li>– находить с помощью калькулятора среднее арифметическое;</li> <li>– сопоставлять таблицу и круговую диаграмму;</li> <li>– анализировать данные таблицы и на основе этих данных дополнять недостающие подписи на круговой диаграмме;</li> <li>– самостоятельно составлять круговую диаграмму.</li> </ul>
15		Подсчитываем расходы	<ul style="list-style-type: none"> <li>– Анализировать данные инфографики;</li> <li>– находить в таблице информацию, необходимую для выполнения задания;</li> <li>– подсчитывать расходы на питание и определять, какую часть от семейного дохода они составляют;</li> <li>– подсчитывать, какую часть семья откладывает на непредвиденные расходы.</li> </ul>
16		Подсчитываем сэкономленные деньги	<ul style="list-style-type: none"> <li>– Под руководством учителя решать составные задания на нахождения количества сэкономленных денег;</li> <li>– объяснять, что такое «скидка в 25%»;</li> <li>– определять, на сколько стал дешевле товар со</li> </ul>

				скидкой; – находить часть от числа.
			<b>Проверочная работа</b>	
17			Итоговая аттестация. Проект.	– Ориентироваться в понятиях, изученных по программе; – применять полученные знания в повседневной жизни; – работать самостоятельно; – планировать и корректировать свои действия в соответствии с поставленной учебной задачей.

**УЧЕБНО-МЕТОДИЧЕСКОЕ ОБЕСПЕЧЕНИЕ ОБРАЗОВАТЕЛЬНОГО ПРОЦЕССА  
МЕТОДИЧЕСКИЕ МАТЕРИАЛЫ ДЛЯ УЧИТЕЛЯ**

**Функциональная грамотность. 1,3 класс.** Программа внеурочной деятельности / М.В. Буряк, С.А. Шейкина. – М.: Планета, 2022. – 96 с. – (Учение с увлечением).

**МАТЕРИАЛЬНО-ТЕХНИЧЕСКОЕ ОБЕСПЕЧЕНИЕ ОБРАЗОВАТЕЛЬНОГО ПРОЦЕССА**

мультимедийный проектор

персональный компьютер

принтер

проектор

**ОБОРУДОВАНИЕ ДЛЯ ПРОВЕДЕНИЯ ПРАКТИЧЕСКИХ РАБОТ**

Альбомы, цветные карандаши, фломастеры.