



РАССМОТРЕНО  
на заседании ШМО

 Кузнецова Е.П.

Протокол №1


от "30" августа 2022 г.

СОГЛАСОВАНО  
Зам.директора по УВР

 Кузнецова Е.П.

Протокол №1

от "30" августа 2022 г.

УТВЕРЖДЕНО  
Директор школы  
 Кормильчик Н.А.

Приказ №57-0  
от "31" августа 2022 г.



**РАБОЧАЯ ПРОГРАММА  
(ID 2415696)**

учебного предмета  
«Музыка»

для 2 класса начального общего образования  
на 2022-2023 учебный год

Составитель: Спинова Любовь Сергеевна  
учитель начальных классов

Орье 2022

Рабочая программа по музыке на уровне 2 класса начального общего образования составлена на основе «Требований к результатам освоения основной образовательной программы», представленных в Федеральном государственном образовательном стандарте начального общего образования, с учётом распределённых по модулям проверяемых требований к результатам освоения основной образовательной программы начального общего образования, а также на основе характеристики планируемых результатов духовно-нравственного развития, воспитания и социализации обучающихся, представленной в Примерной программе воспитания (одобрено решением ФУМО от 02.06.2020). Программа разработана с учётом актуальных целей и задач обучения и воспитания, развития обучающихся и условий, необходимых для достижения личностных, метапредметных и предметных результатов при освоении предметной области «Искусство» (Музыка).

## **ОБЩАЯ ХАРАКТЕРИСТИКА УЧЕБНОГО ПРЕДМЕТА «МУЗЫКА»**

Музыка является неотъемлемой частью культурного наследия, универсальным способом коммуникации. Особенно важна музыка для становления личности младшего школьника — как способ, форма и опыт самовыражения и естественного радостного мировосприятия.

В течение периода начального общего музыкального образования необходимо заложить основы будущей музыкальной культуры личности, сформировать представления о многообразии проявлений музыкального искусства в жизни современного человека и общества. Поэтому в содержании образования должны быть представлены различные пласты музыкального искусства: фольклор, классическая, современная музыка, в том числе наиболее достойные образцы массовой музыкальной культуры (джаз, эстрада, музыка кино и др.). При этом наиболее эффективной формой освоения музыкального искусства является практическое музицирование — пение, игра на доступных музыкальных инструментах, различные формы музыкального движения. В ходе активной музыкальной деятельности происходит постепенное освоение элементов музыкального языка, понимание основных жанровых особенностей, принципов и форм развития музыки.

Программа предусматривает знакомство обучающихся с некоторым количеством явлений, фактов музыкальной культуры (знание музыкальных произведений, фамилий композиторов и исполнителей, специальной терминологии и т. п.). Однако этот уровень содержания обучения не является главным. Значительно более важным является формирование эстетических потребностей, проживание и осознание тех особых мыслей и чувств, состояний, отношений к жизни, самому себе, другим людям, которые несёт в себе музыка как «искусство интонируемого смысла» (Б. В. Асафьев).

Свойственная музыкальному восприятию идентификация с лирическим героем произведения (В. В. Медушевский) является уникальным психологическим механизмом для формирования мировоззрения ребёнка опосредованным недирективным путём. Поэтому ключевым моментом при составлении программы является отбор репертуара, который должен сочетать в себе такие качества, как доступность, высокий художественный уровень, соответствие системе базовых национальных ценностей.

Одним из наиболее важных направлений музыкального воспитания является развитие эмоционального интеллекта обучающихся. Через опыт чувственного восприятия и художественного исполнения музыки формируется эмоциональная осознанность, рефлексивная установка личности в целом.

Особая роль в организации музыкальных занятий младших школьников принадлежит игровым формам деятельности, которые рассматриваются как широкий спектр конкретных приёмов и методов, внутренне присущих самому искусству — от традиционных фольклорных игр и театрализованных представлений к звуковым импровизациям, направленным на освоение жанровых особенностей,

элементов музыкального языка, композиционных принципов.

## **ЦЕЛИ И ЗАДАЧИ ИЗУЧЕНИЯ УЧЕБНОГО ПРЕДМЕТА «МУЗЫКА»**

Музыка жизненно необходима для полноценного развития младших школьников. Признание самоценности творческого развития человека, уникального вклада искусства в образование и воспитание делает неприменимыми критерии утилитарности.

Основная цель реализации программы — воспитание музыкальной культуры как части всей духовной культуры обучающихся. Основным содержанием музыкального обучения и воспитания является личный и коллективный опыт проживания и осознания специфического комплекса эмоций, чувств, образов, идей, порождаемых ситуациями эстетического восприятия (постижение мира через переживание, самовыражение через творчество, духовно-нравственное становление, воспитание чуткости к внутреннему миру другого человека через опыт сотворчества и сопереживания).

В процессе конкретизации учебных целей их реализация осуществляется по следующим направлениям:

- 1) становление системы ценностей обучающихся в единстве эмоциональной и познавательной сферы;
- 2) развитие потребности в общении с произведениями искусства, осознание значения музыкального искусства как универсального языка общения, художественного отражения многообразия жизни;
- 3) формирование творческих способностей ребёнка, развитие внутренней мотивации к музицированию.

Важнейшими задачами в начальной школе являются:

1. Формирование эмоционально-ценностной отзывчивости на прекрасное в жизни и в искусстве.
2. Формирование позитивного взгляда на окружающий мир, гармонизация взаимодействия с природой, обществом, самим собой через доступные формы музицирования.
3. Формирование культуры осознанного восприятия музыкальных образов. Приобщение к общечеловеческим духовным ценностям через собственный внутренний опыт эмоционального переживания.
4. Развитие эмоционального интеллекта в единстве с другими познавательными и регулятивными универсальными учебными действиями. Развитие ассоциативного мышления и продуктивного воображения.
5. Овладение предметными умениями и навыками в различных видах практического музицирования. Введение ребёнка в искусство через разнообразие видов музыкальной деятельности, в том числе:
  - а) Слушание (воспитание грамотного слушателя);
  - б) Исполнение (пение, игра на доступных музыкальных инструментах);
  - в) Сочинение (элементы импровизации, композиции, аранжировки);
  - г) Музыкальное движение (пластическое интонирование, танец, двигательное моделирование и др.);
  - д) Исследовательские и творческие проекты.
6. Изучение закономерностей музыкального искусства: интонационная и жанровая природа музыки, основные выразительные средства, элементы музыкального языка.
7. Воспитание уважения к цивилизационному наследию России; присвоение интонационно-образного строя отечественной музыкальной культуры.
8. Расширение кругозора, воспитание любознательности, интереса к музыкальной культуре других стран, культур, времён и народов.

## **МЕСТО УЧЕБНОГО ПРЕДМЕТА «МУЗЫКА» В УЧЕБНОМ ПЛАНЕ**

В соответствии с Федеральным государственным образовательным стандартом начального общего

образования учебный предмет «Музыка» входит в предметную область «Искусство», является обязательным для изучения и преподаётся в начальной школе с 1 по 4 класс включительно.

Содержание предмета «Музыка» структурно представлено восемью модулями (тематическими линиями), обеспечивающими преемственность с образовательной программой дошкольного и основного общего образования, непрерывность изучения предмета и образовательной области «Искусство» на протяжении всего курса школьного обучения:

- модуль № 1 «Музыкальная грамота»;
- модуль № 2 «Народная музыка России»;
- модуль № 3 «Музыка народов мира»;
- модуль № 4 «Духовная музыка»;
- модуль № 5 «Классическая музыка»;
- модуль № 6 «Современная музыкальная культура»;
- модуль № 7 «Музыка театра и кино»;
- модуль № 8 «Музыка в жизни человека».

Изучение предмета «Музыка» предполагает активную социо-культурную деятельность обучающихся, участие в музыкальных праздниках, конкурсах, концертах, театрализованных действиях, в том числе основанных на межпредметных связях с такими дисциплинами образовательной программы, как «Изобразительное искусство», «Литературное чтение», «Окружающий мир», «Основы религиозной культуры и светской этики», «Иностранный язык» и др. Общее число часов, отведённых на изучение предмета «Музыка» во 2 классе, составляет 34 часа (не менее 1 часа в неделю).

## СОДЕРЖАНИЕ УЧЕБНОГО ПРЕДМЕТА

### Модуль «МУЗЫКА В ЖИЗНИ ЧЕЛОВЕКА»

#### *Музыкальные пейзажи*

Образы природы в музыке. Настроение музыкальных пейзажей. Чувства человека, любующегося природой. Музыка — выражение глубоких чувств, тонких оттенков настроения, которые трудно передать словами

#### *Музыкальные портреты*

Музыка, передающая образ человека, его походку, движения, характер, манеру речи. «Портреты», выраженные в музыкальных интонациях

#### *Танцы, игры и веселье*

Музыка — игра звуками. Танец — искусство и радость движения. Примеры популярных танцев

#### *Главный музыкальный символ*

Гимн России — главный музыкальный символ нашей страны. Традиции исполнения Гимна России.

Другие гимны

#### *Искусство времени*

Музыка — временное искусство. Погружение в поток музыкального звучания. Музыкальные образы движения, изменения и развития

### Модуль «МУЗЫКАЛЬНАЯ ГРАМОТА»

#### *Мелодия*

Мотив, музыкальная фраза. Поступенное, плавное движение мелодии, скачки. Мелодический рисунок.

#### *Сопровождение*

Аккомпанемент. Оstinato. Вступление, заключение, проигрыш.

#### *Песня*

Куплетная форма. Запев, припев.

#### *Тональность. Гамма*

Тоника, тональность. Знаки при ключе. Мажорные и минорные тональности (до 2—3 знаков при ключе)

#### *Интервалы*

Понятие музыкального интервала. Тон, полутон. Консонансы: терция, кварта, квинта, секста, октава. Диссонансы: секунда, септима

#### *Вариации*

Варьирование как принцип развития. Тема. Вариации.

#### *Музыкальный язык*

Темп, тембр. Динамика (форте, пиано, крещендо, диминуэндо и др.). Штрихи (стаккато, легато, акцент и др.)

#### *Лад*

Понятие лада. Семиступенные лады мажор и минор. Краска звучания. Ступеневый состав

### Модуль «КЛАССИЧЕСКАЯ МУЗЫКА»

#### *Композиторы — детям.*

Детская музыка П. И. Чайковского, С. С. Прокофьева, Д. Б. Кабалевского и др. Понятие жанра. Песня, танец, марш.

#### *Музыкальные инструменты. Фортепиано.*

Рояль и пианино. История изобретения фортепиано, «секрет» названия инструмента (форте + пиано). «Предки» и «наследники» фортепиано (клавесин, синтезатор)

*Музыкальные инструменты. Скрипка, виолончель.*

Певучесть тембров струнных смычковых инструментов. Композиторы, сочинявшие скрипичную музыку. Знаменитые исполнители, мастера, изготавливавшие инструменты.

*Программная музыка.*

Программная музыка. Программное название, известный сюжет, литературный эпиграф.

*Симфоническая музыка*

Симфонический оркестр. Тембры, группы инструментов. Симфония, симфоническая картина.

*Европейские композиторы-классики*

Творчество выдающихся зарубежных композиторов.

*Русские композиторы-классики*

Творчество выдающихся отечественных композиторов.

*Мастерство исполнителя*

Творчество выдающихся исполнителей — певцов, инструменталистов, дирижёров. Консерватория, филармония, Конкурс имени П. И. Чайковского

### **Модуль «ДУХОВНАЯ МУЗЫКА»**

*Звучание храма*

Колокола. Колокольные звоны (благовест, трезвон и др.). Звонарские приговорки. Колокольность в музыке русских композиторов

*Песни верующих*

Молитва, хорал, песнопение, духовный стих. Образы духовной музыки в творчестве композиторов-классиков

### **Модуль «НАРОДНАЯ МУЗЫКА РОССИИ»**

*Русский фольклор*

Русские народные песни (трудовые, солдатские, хороводные и др.). Детский фольклор (игровые, заклички, потешки, считалки, прибаутки)

*Русские народные музыкальные инструменты*

Народные музыкальные инструменты (балалайка, рожок, свирель, гусли, гармонь, ложки).

Инструментальные наигрыши. Плясовые мелодии

*Народные праздники*

Обряды, игры, хороводы, праздничная символика — на примере одного или нескольких народных праздников

*Фольклор в творчестве профессиональных музыкантов*

Собиратели фольклора. Народные мелодии в обработке композиторов. Народные жанры, интонации как основа для композиторского творчества

### **Модуль «МУЗЫКА ТЕАТРА И КИНО»**

*Музыкальная сказка на сцене, на экране*

Характеры персонажей, отражённые в музыке. Тембр голоса. Соло. Хор, ансамбль

*Театр оперы и балета*

Особенности музыкальных спектаклей. Балет. Опера. Солисты, хор, оркестр, дирижёр в музыкальном спектакле

*Опера. Главные герои и номера оперного спектакля*

Ария, хор, сцена, увертюра — оркестровое вступление. Отдельные номера из опер русских и зарубежных композиторов

## ПЛАНИРУЕМЫЕ ОБРАЗОВАТЕЛЬНЫЕ РЕЗУЛЬТАТЫ

Специфика эстетического содержания предмета «Музыка» обуславливает тесное взаимодействие, смысловое единство трёх групп результатов: личностных, метапредметных и предметных.

### ЛИЧНОСТНЫЕ РЕЗУЛЬТАТЫ

Личностные результаты освоения рабочей программы по музыке для начального общего образования достигаются во взаимодействии учебной и воспитательной работы, урочной и внеурочной деятельности. Они должны отражать готовность обучающихся руководствоваться системой позитивных ценностных ориентаций, в том числе в части:

#### ***Гражданско-патриотического воспитания:***

осознание российской гражданской идентичности; знание Гимна России и традиций его исполнения, уважение музыкальных символов и традиций республик Российской Федерации; проявление интереса к освоению музыкальных традиций своего края, музыкальной культуры народов России; уважение к достижениям отечественных мастеров культуры; стремление участвовать в творческой жизни своей школы, города, республики.

#### ***Духовно-нравственного воспитания:***

признание индивидуальности каждого человека; проявление сопереживания, уважения и доброжелательности; готовность придерживаться принципов взаимопомощи и творческого сотрудничества в процессе непосредственной музыкальной и учебной деятельности.

#### ***Эстетического воспитания:***

восприимчивость к различным видам искусства, музыкальным традициям и творчеству своего и других народов; умение видеть прекрасное в жизни, наслаждаться красотой; стремление к самовыражению в разных видах искусства.

#### ***Ценности научного познания:***

первоначальные представления о единстве и особенностях художественной и научной картины мира; познавательные интересы, активность, инициативность, любознательность и самостоятельность в познании.

#### ***Физического воспитания, формирования культуры здоровья и эмоционального благополучия:***

соблюдение правил здорового и безопасного (для себя и других людей) образа жизни в окружающей среде; бережное отношение к физиологическим системам организма, задействованным в музыкально-исполнительской деятельности (дыхание, артикуляция, музыкальный слух, голос); профилактика умственного и физического утомления с использованием возможностей музыкотерапии.

#### ***Трудового воспитания:***

установка на посильное активное участие в практической деятельности; трудолюбие в учёбе, настойчивость в достижении поставленных целей; интерес к практическому изучению профессий в сфере культуры и искусства; уважение к труду и результатам трудовой деятельности.

#### ***Экологического воспитания:***

бережное отношение к природе; неприятие действий, приносящих ей вред.

### МЕТАПРЕДМЕТНЫЕ РЕЗУЛЬТАТЫ

Метапредметные результаты освоения основной образовательной программы, формируемые при изучении предмета «Музыка»:

#### **1. Овладение универсальными познавательными действиями.**

##### *Базовые логические действия:*

- сравнивать музыкальные звуки, звуковые сочетания, произведения, жанры; устанавливать основания для сравнения, объединять элементы музыкального звучания по определённому признаку;

- определять существенный признак для классификации, классифицировать предложенные объекты (музыкальные инструменты, элементы музыкального языка, произведения, исполнительские составы и др.); находить закономерности и противоречия в рассматриваемых явлениях музыкального искусства, сведениях и наблюдениях за звучащим музыкальным материалом на основе предложенного учителем алгоритма;

- выявлять недостаток информации, в том числе слуховой, акустической для решения учебной (практической) задачи на основе предложенного алгоритма;

- устанавливать причинно-следственные связи в ситуациях музыкального восприятия и исполнения, делать выводы.

*Базовые исследовательские действия:*

на основе предложенных учителем вопросов определять разрыв между реальным и желательным состоянием музыкальных явлений, в том числе в отношении собственных музыкально-исполнительских навыков;

с помощью учителя формулировать цель выполнения вокальных и слуховых упражнений, планировать изменения результатов своей музыкальной деятельности, ситуации совместного музицирования;

сравнивать несколько вариантов решения творческой, исполнительской задачи, выбирать наиболее подходящий (на основе предложенных критериев);

проводить по предложенному плану опыт, несложное исследование по установлению особенностей предмета изучения и связей между музыкальными объектами и явлениями (часть — целое, причина — следствие);

формулировать выводы и подкреплять их доказательствами на основе результатов проведённого наблюдения (в том числе в форме двигательного моделирования, звукового эксперимента, классификации, сравнения, исследования);

прогнозировать возможное развитие музыкального процесса, эволюции культурных явлений в различных условиях.

*Работа с информацией:*

выбирать источник получения информации;

согласно заданному алгоритму находить в предложенном источнике информацию, представленную в явном виде;

распознавать достоверную и недостоверную информацию самостоятельно или на основании предложенного учителем способа её проверки;

соблюдать с помощью взрослых (учителей, родителей (законных представителей) обучающихся) правила информационной безопасности при поиске информации в сети Интернет;

анализировать текстовую, видео-, графическую, звуковую, информацию в соответствии с учебной задачей;

анализировать музыкальные тексты (акустические и нотные) по предложенному учителем алгоритму;

самостоятельно создавать схемы, таблицы для представления информации.

## **2. Овладение универсальными коммуникативными действиями**

*Невербальная коммуникация:*

воспринимать музыку как специфическую форму общения людей, стремиться понять эмоционально-образное содержание музыкального высказывания;

выступать перед публикой в качестве исполнителя музыки (соло или в коллективе);

передавать в собственном исполнении музыки художественное содержание, выражать настроение, чувства, личное отношение к исполняемому произведению;



осознанно пользоваться интонационной выразительностью в обыденной речи, понимать культурные нормы и значение интонации в повседневном общении.

*Вербальная коммуникация:*

воспринимать и формулировать суждения, выражать эмоции в соответствии с целями и условиями общения в знакомой среде;

проявлять уважительное отношение к собеседнику, соблюдать правила ведения диалога и дискуссии;

признавать возможность существования разных точек зрения;

корректно и аргументированно высказывать своё мнение;

строить речевое высказывание в соответствии с поставленной задачей;

создавать устные и письменные тексты (описание, рассуждение, повествование);

готовить небольшие публичные выступления;

подбирать иллюстративный материал (рисунки, фото, плакаты) к тексту выступления.

*Совместная деятельность (сотрудничество):*

стремиться к объединению усилий, эмоциональной эмпатии в ситуациях совместного восприятия, исполнения музыки;

переключаться между различными формами коллективной, групповой и индивидуальной работы при решении конкретной проблемы, выбирать наиболее эффективные формы взаимодействия при решении поставленной задачи;

формулировать краткосрочные и долгосрочные цели (индивидуальные с учётом участия в коллективных задачах) в стандартной (типовой) ситуации на основе предложенного формата планирования, распределения промежуточных шагов и сроков;

принимать цель совместной деятельности, коллективно строить действия по её достижению; распределять роли, договариваться, обсуждать процесс и результат совместной работы; проявлять готовность руководить, выполнять поручения, подчиняться;

ответственно выполнять свою часть работы; оценивать свой вклад в общий результат;

выполнять совместные проектные, творческие задания с опорой на предложенные образцы.

### **3. Овладение универсальными регулятивными действиями**

*Самоорганизация:*

планировать действия по решению учебной задачи для получения результата;

выстраивать последовательность выбранных действий.

*Самоконтроль:*

устанавливать причины успеха/неудач учебной деятельности;

корректировать свои учебные действия для преодоления ошибок.

Овладение системой универсальных учебных регулятивных действий обеспечивает формирование смысловых установок личности (внутренняя позиция личности) и жизненных навыков личности (управления собой, самодисциплины, устойчивого поведения, эмоционального душевного равновесия и т. д.).

## **ПРЕДМЕТНЫЕ РЕЗУЛЬТАТЫ**

Предметные результаты характеризуют начальный этап формирования у обучающихся основ музыкальной культуры и проявляются в способности к музыкальной деятельности, потребности в регулярном общении с музыкальным искусством, позитивном ценностном отношении к музыке как важному элементу своей жизни.

Обучающиеся, освоившие основную образовательную программу по предмету «Музыка»:

с интересом занимаются музыкой, любят петь, играть на доступных музыкальных инструментах,

умеют слушать серьёзную музыку, знают правила поведения в театре, концертном зале;  
сознательно стремятся к развитию своих музыкальных способностей;  
осознают разнообразие форм и направлений музыкального искусства, могут назвать музыкальные произведения, композиторов, исполнителей, которые им нравятся, аргументировать свой выбор;  
имеют опыт восприятия, исполнения музыки разных жанров, творческой деятельности в различных смежных видах искусства;  
с уважением относятся к достижениям отечественной музыкальной культуры;  
стремятся к расширению своего музыкального кругозора.

Предметные результаты, формируемые в ходе изучения предмета «Музыка», сгруппированы по учебным модулям и должны отражать сформированность умений:

#### **Модуль «Музыка в жизни человека»:**

исполнять Гимн Российской Федерации, Гимн своей республики, школы, исполнять песни, посвящённые Великой Отечественной войне, песни, воспевающие красоту родной природы, выражающие разнообразные эмоции, чувства и настроения;  
воспринимать музыкальное искусство как отражение многообразия жизни, различать обобщённые жанровые сферы: напевность (лирика), танцевальность и маршевость (связь с движением), декламационность, эпос (связь со словом);  
осознавать собственные чувства и мысли, эстетические переживания, замечать прекрасное в окружающем мире и в человеке, стремиться к развитию и удовлетворению эстетических потребностей.

#### **Модуль «Народная музыка России»:**

определять принадлежность музыкальных интонаций, изученных произведений к родному фольклору, русской музыке, народной музыке различных регионов России;  
определять на слух и называть знакомые народные музыкальные инструменты;  
группировать народные музыкальные инструменты по принципу звукоизвлечения: духовые, ударные, струнные;  
определять принадлежность музыкальных произведений и их фрагментов к композиторскому или народному творчеству;  
различать манеру пения, инструментального исполнения, типы солистов и коллективов — народных и академических;  
создавать ритмический аккомпанемент на ударных инструментах при исполнении народной песни;  
исполнять народные произведения различных жанров с сопровождением и без сопровождения;  
участвовать в коллективной игре/импровизации (вокальной, инструментальной, танцевальной) на основе освоенных фольклорных жанров.

#### **Модуль «Музыкальная грамота»:**

классифицировать звуки: шумовые и музыкальные, длинные, короткие, тихие, громкие, низкие, высокие;  
различать элементы музыкального языка (темп, тембр, регистр, динамика, ритм, мелодия, аккомпанемент и др.), уметь объяснить значение соответствующих терминов;  
различать изобразительные и выразительные интонации, находить признаки сходства и различия музыкальных и речевых интонаций;  
различать на слух принципы развития: повтор, контраст, варьирование;  
понимать значение термина «музыкальная форма», определять на слух простые музыкальные формы — двухчастную, трёхчастную и трёхчастную репризную, рондо, вариации;  
ориентироваться в нотной записи в пределах певческого диапазона;

исполнять и создавать различные ритмические рисунки;  
исполнять песни с простым мелодическим рисунком.

### **Модуль «Классическая музыка»:**

различать на слух произведения классической музыки, называть автора и произведение, исполнительский состав;

различать и характеризовать простейшие жанры музыки (песня, танец, марш), вычленять и называть типичные жанровые признаки песни, танца и марша в сочинениях композиторов-классиков;

различать концертные жанры по особенностям исполнения (камерные и симфонические, вокальные и инструментальные), знать их разновидности, приводить примеры;

исполнять (в том числе фрагментарно, отдельными темами) сочинения композиторов-классиков; воспринимать музыку в соответствии с её настроением, характером, осознавать эмоции и чувства, вызванные музыкальным звучанием, уметь кратко описать свои впечатления от музыкального восприятия;

характеризовать выразительные средства, использованные композитором для создания музыкального образа;

соотносить музыкальные произведения с произведениями живописи, литературы на основе сходства настроения, характера, комплекса выразительных средств.

### **Модуль «Духовная музыка»:**

определять характер, настроение музыкальных произведений духовной музыки, характеризовать её жизненное предназначение;

исполнять доступные образцы духовной музыки;

уметь рассказывать об особенностях исполнения, традициях звучания духовной музыки Русской православной церкви (вариативно: других конфессий согласно региональной религиозной традиции).

### **Модуль «Музыка театра и кино»:**

определять и называть особенности музыкально-сценических жанров (опера, балет, оперетта, мюзикл);

различать отдельные номера музыкального спектакля (ария, хор, увертюра и т. д.), узнавать на слух и называть освоенные музыкальные произведения (фрагменты) и их авторов;

различать виды музыкальных коллективов (ансамблей, оркестров, хоров), тембры человеческих голосов и музыкальных инструментов, уметь определять их на слух;

отличать черты профессий, связанных с созданием музыкального спектакля, и их роли в творческом процессе: композитор, музыкант, дирижёр, сценарист, режиссёр, хореограф, певец, художник и др.

**ТЕМАТИЧЕСКОЕ ПЛАНИРОВАНИЕ**

№ п/п	Наименование разделов и тем программы	Количество часов			Репертуар			Дата изучения	Виды деятельности	Виды, формы контроля	Электронные (цифровые) образовательные ресурсы
		всего	контрольные работы	практические работы	для слушания	для пения	для музицирования				
<b>Модуль 1. Музыка в жизни человека</b>											
1.1.	Музыкальные пейзажи	1	0	0	Пьесы из “Детской музыки” С. Прокофьева: “Утро” и “Вечер” “Вечерняя песня А. Тома (стихи К. Ушинского)				Слушание произведений программной музыки, посвящённой образам природы. Подбор эпитетов для описания настроения, характера музыки. Сопоставление музыки с произведениями изобразительного искусства.;	Устный опрос;	<a href="http://collection.cross-edu.ru/catalog/rubr/f544b3b7-f1f4-5b76-f453-552f31d9b164">http://collection.cross-edu.ru/catalog/rubr/f544b3b7-f1f4-5b76-f453-552f31d9b164</a> . <a href="http://music.edu.ru/">http://music.edu.ru/</a> . <a href="http://viki.rdf.ru/">http://viki.rdf.ru/</a> .
1.2.	Музыкальные портреты	1	0	0	“Дождик, дождик”, “Зайка, зайка!”, “Жук, жук, где твой дом?”				Слушание произведений вокальной, программной инструментальной музыки, посвящённой образам людей, сказочных персонажей. Подбор эпитетов для описания настроения, характера музыки. Сопоставление музыки с произведениями изобразительного искусства.;	Устный опрос;	<a href="http://collection.cross-edu.ru/catalog/rubr/f544b3b7-f1f4-5b76-f453-552f31d9b164">http://collection.cross-edu.ru/catalog/rubr/f544b3b7-f1f4-5b76-f453-552f31d9b164</a> . <a href="http://music.edu.ru/">http://music.edu.ru/</a> . <a href="http://viki.rdf.ru/">http://viki.rdf.ru/</a> .
1.3.	Танцы, игры и веселье	1	0	0	“Вечерняя песня А. Тома (стихи К. Ушинского) “Полька” из “Детского альбома” Чайковского Фрагменты двух вальсов – Чайковского и Прокофьева				Проблемная ситуация: зачем люди танцуют?;	Устный опрос;	<a href="http://collection.cross-edu.ru/catalog/rubr/f544b3b7-f1f4-5b76-f453-552f31d9b164">http://collection.cross-edu.ru/catalog/rubr/f544b3b7-f1f4-5b76-f453-552f31d9b164</a> . <a href="http://music.edu.ru/">http://music.edu.ru/</a> . <a href="http://viki.rdf.ru/">http://viki.rdf.ru/</a> .
1.4.	Главный музыкальный символ	1	0	0	“Тарантелла” Прокофьева “Менуэт” И.-С.Баха				Разучивание, исполнение Гимна Российской Федерации. Знакомство с историей создания, правилами исполнения.;	Устный опрос;	<a href="http://collection.cross-edu.ru/catalog/rubr/f544b3b7-f1f4-5b76-f453-552f31d9b164">http://collection.cross-edu.ru/catalog/rubr/f544b3b7-f1f4-5b76-f453-552f31d9b164</a> . <a href="http://music.edu.ru/">http://music.edu.ru/</a> . <a href="http://viki.rdf.ru/">http://viki.rdf.ru/</a> .
Итого по модулю		4									
<b>Модуль 2. Музыкальная грамота</b>											

2.1.	Мелодия	1	0	1	1.Моцарт “Колыбельная”. 2.“Токката” для органа Баха (из цикла“Органная токката и фуга” ре минор).				Исполнение, импровизация (вокальная или на звуковысотных музыкальных инструментах) различных мелодических рисунков.; Нахождение по нотам границ музыкальной фразы, мотива.;	Практическая работа;	<a href="http://collection.cross-edu.ru/catalog/rubr/f544b3b7-f1f4-5b76-f453-552f31d9b164">http://collection.cross-edu.ru/catalog/rubr/f544b3b7-f1f4-5b76-f453-552f31d9b164</a> . <a href="http://music.edu.ru/">http://music.edu.ru/</a> . <a href="http://viki.rdf.ru/">http://viki.rdf.ru/</a> .	
2.2.	Сопровождение	1	0	1	Бах “За рекою старый дом” (русский текст Д. Тонского).				Исполнение простейшего сопровождения (бурдонный бас, остинато) к знакомой мелодии на клавишных или духовых инструментах;	Практическая работа;	<a href="http://collection.cross-edu.ru/catalog/rubr/f544b3b7-f1f4-5b76-f453-552f31d9b164">http://collection.cross-edu.ru/catalog/rubr/f544b3b7-f1f4-5b76-f453-552f31d9b164</a> . <a href="http://music.edu.ru/">http://music.edu.ru/</a> . <a href="http://viki.rdf.ru/">http://viki.rdf.ru/</a> .	
2.3.	Песня	2	0	1	“Здравствуй, Родина моя!”, муз. Ю.Чичкова, ст. К. Ибряева“Рассвет на Москве-реке” М. Мусоргского (вступление к опере “Хованщина” Р.н.п. “Калинка”.	“Здравствуй, Родина моя!”, муз. Ю.Чичкова,			Исполнение песен, написанных в куплетной форме.;	Практическая работа;	<a href="http://collection.cross-edu.ru/catalog/rubr/f544b3b7-f1f4-5b76-f453-552f31d9b164">http://collection.cross-edu.ru/catalog/rubr/f544b3b7-f1f4-5b76-f453-552f31d9b164</a> . <a href="http://music.edu.ru/">http://music.edu.ru/</a> . <a href="http://viki.rdf.ru/">http://viki.rdf.ru/</a> .	
2.4.	Тональность. Гамма	2	0	1	“Здравствуй, Родина моя!”, муз. Ю.Чичкова, ст. К. Ибряева“Рассвет на Москве-реке”	“Здравствуй, Родина моя!”, муз. Ю.Чичкова			Определение на слух устойчивых звуков. Игра«устой — неустой». Пение упражнений — гамм с названием нот, прослеживание по нотам. Освоение понятия «тоники». Упражнение на допевание неполной музыкальной фразы до тоники «Закончи музыкальную фразу».;	Практическая работа;	<a href="http://collection.cross-edu.ru/catalog/rubr/f544b3b7-f1f4-5b76-f453-552f31d9b164">http://collection.cross-edu.ru/catalog/rubr/f544b3b7-f1f4-5b76-f453-552f31d9b164</a> . <a href="http://music.edu.ru/">http://music.edu.ru/</a> . <a href="http://viki.rdf.ru/">http://viki.rdf.ru/</a> .	
Итого по модулю		6										
<b>Модуль 3. Классическая музыка</b>												
3.1.	Композиторы — детям	1	0	0	Симфоническая сказка С. Прокофьева“Петя и волк”.				Слушание музыки, определение основного характера, музыкально-выразительных средств, использованных композитором. Подбор эпитетов, иллюстраций к музыке. Определение жанра.; Музыкальная викторина.;	Устный опрос;	<a href="http://collection.cross-edu.ru/catalog/rubr/f544b3b7-f1f4-5b76-f453-552f31d9b164">http://collection.cross-edu.ru/catalog/rubr/f544b3b7-f1f4-5b76-f453-552f31d9b164</a> . <a href="http://music.edu.ru/">http://music.edu.ru/</a> . <a href="http://viki.rdf.ru/">http://viki.rdf.ru/</a> .	

3.2.	Музыкальные инструменты. Фортепиано.	1	0	0	Пьесы из фортепианной сюиты М. Мусоргского “Картинки с выставки”.1.“Избушка на курьих ножках” (“Баба Яга”).				Знакомство с многообразием красок фортепиано. Слушание фортепианных пьес в исполнении известных пианистов.; «Я — пианист» — игра — имитация исполнительских движений во время звучания музыки.;	Устный опрос;	<a href="http://collection.cross-edu.ru/catalog/rubr/f544b3b7-f1f4-5b76-f453-552f31d9b164">http://collection.cross-edu.ru/catalog/rubr/f544b3b7-f1f4-5b76-f453-552f31d9b164</a> . <a href="http://music.edu.ru/">http://music.edu.ru/</a> . <a href="http://viki.rdf.ru/">http://viki.rdf.ru/</a> .	
3.3.	Музыкальные инструменты. Скрипка, виолончель	1	0	0	“Звучит нестареющий Моцарт” (сл. поэта В. Боков).2.Моцарт “Симфония№ 40”. 3.Моцарт “Колыбельная”.				Музыкальная викторина на знание конкретных произведений и их авторов, определения тембров звучащих инструментов.;	Устный опрос;	<a href="http://collection.cross-edu.ru/catalog/rubr/f544b3b7-f1f4-5b76-f453-552f31d9b164">http://collection.cross-edu.ru/catalog/rubr/f544b3b7-f1f4-5b76-f453-552f31d9b164</a> . <a href="http://music.edu.ru/">http://music.edu.ru/</a> . <a href="http://viki.rdf.ru/">http://viki.rdf.ru/</a> .	
Итого по модулю		3										
<b>Модуль 4. Духовная музыка</b>												
4.1.	Звучание храма	1	0	0	1.“Праздничный трезвон” в исполнении звонарей Богоявленского Патриаршего собора Троице-Сергиевой Лавры и “Великий колокольный звон” из оперы “Борис Годунов” М. Мусоргско-го.2.Картины И. Левитана “Вечерний звон” и А. Лентулова “Небосвод”. 3.“Вечерняя музыка” В. Гаврилина.4.Р.н.п. “Вечерний звон”.				Слушание музыки русских композиторов с ярко выраженным изобразительным элементом колокольности. Выявление, обсуждение характера, выразительных средств, использованных композитором.;	Устный опрос;	<a href="http://collection.cross-edu.ru/catalog/rubr/f544b3b7-f1f4-5b76-f453-552f31d9b164">http://collection.cross-edu.ru/catalog/rubr/f544b3b7-f1f4-5b76-f453-552f31d9b164</a> . <a href="http://music.edu.ru/">http://music.edu.ru/</a> . <a href="http://viki.rdf.ru/">http://viki.rdf.ru/</a> .	
4.2.	Песни верующих	1	0	0	1.“Праздничный трезвон” в исполнении звонарей Богоявленского Патриаршего собора Троице-Сергиевой Лавры и “Великий колокольный звон” из оперы “Борис Годунов” М. Мусоргско-го.2.Картины И. Левитана “Вечерний звон” и А. Лентулова “Небосвод”. 3.“Вечерняя музыка” В. Гаврилина.4.Р.н.п. “Вечерний звон”.				Просмотр документального фильма о значении молитвы.;	Устный опрос;	<a href="http://collection.cross-edu.ru/catalog/rubr/f544b3b7-f1f4-5b76-f453-552f31d9b164">http://collection.cross-edu.ru/catalog/rubr/f544b3b7-f1f4-5b76-f453-552f31d9b164</a> . <a href="http://music.edu.ru/">http://music.edu.ru/</a> . <a href="http://viki.rdf.ru/">http://viki.rdf.ru/</a> .	
Итого по модулю		2										
<b>Модуль 5. Музыкальная грамота</b>												
5.1.	Интервалы	1	0	0	“Па-де-де” из второго акта.				Освоение понятия «интервал». Анализ ступенчатого состава мажорной и минорной гаммы (тон-полутон).;	Устный опрос;	<a href="http://collection.cross-edu.ru/catalog/rubr/f544b3b7-f1f4-5b76-f453-552f31d9b164">http://collection.cross-edu.ru/catalog/rubr/f544b3b7-f1f4-5b76-f453-552f31d9b164</a> . <a href="http://music.edu.ru/">http://music.edu.ru/</a> . <a href="http://viki.rdf.ru/">http://viki.rdf.ru/</a> .	

Итого по модулю		1									
<b>Модуль 6. Народная музыка России</b>											
6.1.	Русский фольклор	1	0	1	"Игровые русские народные песни –"Выходили красны девицы", "Бояре, а мы к вам пришли". "Светит месяц", "Камаринская"				Разучивание, исполнение русских народных песен разных жанров.;	Практическая работа;	<a href="http://collection.cross-edu.ru/catalog/rubr/f544b3b7-f1f4-5b76-f453-552f31d9b164">http://collection.cross-edu.ru/catalog/rubr/f544b3b7-f1f4-5b76-f453-552f31d9b164</a> . <a href="http://music.edu.ru/">http://music.edu.ru/</a> . <a href="http://viki.rdf.ru/">http://viki.rdf.ru/</a> .
6.2.	Русские народные музыкальные инструменты	1	0	1	"Березка" (оркестр русских народных инструментов); "Полянка" (свирель); "Во кузнице" (трио рожечников); "Как под яб-лонькой", "Былинные наигрыши" (гусли).				Определение на слух тембров инструментов. Классификация на группы духовых, ударных, струнных. Музыкальная викторина на знание тембров народных инструментов.;	Практическая работа;	<a href="http://collection.cross-edu.ru/catalog/rubr/f544b3b7-f1f4-5b76-f453-552f31d9b164">http://collection.cross-edu.ru/catalog/rubr/f544b3b7-f1f4-5b76-f453-552f31d9b164</a> . <a href="http://music.edu.ru/">http://music.edu.ru/</a> . <a href="http://viki.rdf.ru/">http://viki.rdf.ru/</a> .
6.3.	Народные праздники	1	0	1	"Вечерняя песня" А. Тома, сл. К. Ушинского, "Реченька" А. Абрамова, сл.Е. Карасева, "Прибаутки" В. Комракова, сл. народные				Разучивание песен, реконструкция фрагмента обряда, участие в коллективной традиционной игре2.;	Практическая работа;	<a href="http://collection.cross-edu.ru/catalog/rubr/f544b3b7-f1f4-5b76-f453-552f31d9b164">http://collection.cross-edu.ru/catalog/rubr/f544b3b7-f1f4-5b76-f453-552f31d9b164</a> . <a href="http://music.edu.ru/">http://music.edu.ru/</a> . <a href="http://viki.rdf.ru/">http://viki.rdf.ru/</a> .
6.4.	Фольклор в творчестве профессиональных музыкантов	1	0	0	Инструментальное исполнение народных наигрышей "Светит месяц", "Калинка". "А мы масленицу дожидаем", "Едет масленица дорогая".				Слушание музыки, созданной композиторами на основе народных жанров и интонаций. Определение приёмов обработки, развития народных мелодий.;	Устный опрос;	<a href="http://collection.cross-edu.ru/catalog/rubr/f544b3b7-f1f4-5b76-f453-552f31d9b164">http://collection.cross-edu.ru/catalog/rubr/f544b3b7-f1f4-5b76-f453-552f31d9b164</a> . <a href="http://music.edu.ru/">http://music.edu.ru/</a> . <a href="http://viki.rdf.ru/">http://viki.rdf.ru/</a> .
Итого по модулю		4									
<b>Модуль 7. Музыкальная грамота</b>											
7.1.	Вариации	1	0	0	"Вальс снежных хлопьев" из балета "Щелкунчик" П. Чайковского. "Колыбельная Волховы" из оперы "Садко" Н. Римского-Корсакова. "Марш" из оперы "Любовь к трем..."				Слушание произведений, сочинённых в форме вариаций. Наблюдение за развитием, изменением основной темы. Составление наглядной буквенной или графической схемы.;	Устный опрос;	<a href="http://collection.cross-edu.ru/catalog/rubr/f544b3b7-f1f4-5b76-f453-552f31d9b164">http://collection.cross-edu.ru/catalog/rubr/f544b3b7-f1f4-5b76-f453-552f31d9b164</a> . <a href="http://music.edu.ru/">http://music.edu.ru/</a> . <a href="http://viki.rdf.ru/">http://viki.rdf.ru/</a> .
Итого по модулю		1									
<b>Модуль 8. Музыка театра и кино</b>											

8.1.	Музыкальная сказка на сцене, на экране	2	0	1	Г. Гладков, "Песня-спор", сл. В. Луговского, из т/ф "Новогодние приключения Маши и Вити" Опера М. Коваля "Волк и семеро козлят"				Видеопросмотр музыкальной сказки. Обсуждение музыкально-выразительных средств, передающих повороты сюжета, характеры героев. Игра-викторина «Угадай по голосу».; Разучивание, исполнение отдельных номеров из детской оперы, музыкальной сказки.;	Практическая работа;	<a href="http://collection.cross-edu.ru/catalog/rubr/f544b3b7-f1f4-5b76-f453-552f31d9b164">http://collection.cross-edu.ru/catalog/rubr/f544b3b7-f1f4-5b76-f453-552f31d9b164</a> . <a href="http://music.edu.ru/">http://music.edu.ru/</a> . <a href="http://viki.rdf.ru/">http://viki.rdf.ru/</a> .	
8.2.	Театр оперы и балета	1	0	0	Опера М. Коваля "Волк и семеро козлят" Фрагмент из балета "Золушка" С. Прокофьева. Г. Гладков "Песня-спор", сл. В. Луговского из т/ф "Новогодние приключения Маши и Вити".				Знакомство со знаменитыми музыкальными театрами. Просмотр фрагментов музыкальных спектаклей с комментариями учителя.;	Устный опрос;	<a href="http://collection.cross-edu.ru/catalog/rubr/f544b3b7-f1f4-5b76-f453-552f31d9b164">http://collection.cross-edu.ru/catalog/rubr/f544b3b7-f1f4-5b76-f453-552f31d9b164</a> . <a href="http://music.edu.ru/">http://music.edu.ru/</a> . <a href="http://viki.rdf.ru/">http://viki.rdf.ru/</a> .	
8.3.	Опера. Главные герои и номера оперного спектакля	1	1	0	"Песня Баяна". Картина В. Васнецова "Гусля-ры". Свадебный хор "Лель таинственный".				Слушание фрагментов опер. Определение характера музыки сольной партии, роли и выразительных средств оркестрового сопровождения.;	Контрольная работа;	<a href="http://collection.cross-edu.ru/catalog/rubr/f544b3b7-f1f4-5b76-f453-552f31d9b164">http://collection.cross-edu.ru/catalog/rubr/f544b3b7-f1f4-5b76-f453-552f31d9b164</a> . <a href="http://music.edu.ru/">http://music.edu.ru/</a> . <a href="http://viki.rdf.ru/">http://viki.rdf.ru/</a> .	
Итого по модулю		4										
<b>Модуль 9. Классическая музыка</b>												
9.1.	Программная музыка	1	0	0	.Моцарт "Кольбельная".2."Токката" для органа Баха (из цикла "Органная токката и fuga" ре ми-нор).				Слушание произведений программной музыки. Обсуждение музыкального образа, музыкальных средств, использованных композитором.;	Устный опрос;	<a href="http://collection.cross-edu.ru/catalog/rubr/f544b3b7-f1f4-5b76-f453-552f31d9b164">http://collection.cross-edu.ru/catalog/rubr/f544b3b7-f1f4-5b76-f453-552f31d9b164</a> . <a href="http://music.edu.ru/">http://music.edu.ru/</a> . <a href="http://viki.rdf.ru/">http://viki.rdf.ru/</a> .	
9.2.	Симфоническая музыка	1	0	0	Увертюра к опере "Руслан и Людмила" М. Глинки. 2.Исполнение русской народной песни-пляски "Светит месяц" с танцевальными движениями (хлопки, притопы) и музыкальными инструментами.				Слушание фрагментов симфонической музыки. «Дирижирование» оркестром.;	Устный опрос;	<a href="http://collection.cross-edu.ru/catalog/rubr/f544b3b7-f1f4-5b76-f453-552f31d9b164">http://collection.cross-edu.ru/catalog/rubr/f544b3b7-f1f4-5b76-f453-552f31d9b164</a> . <a href="http://music.edu.ru/">http://music.edu.ru/</a> . <a href="http://viki.rdf.ru/">http://viki.rdf.ru/</a> .	
Итого по модулю		2										
<b>Модуль 10. Музыкальная грамота</b>												



10.1.	Музыкальный язык	1	0	0	.Бах: “Менуэт” и “Вольнка” из “Нотной тетради Анны Магдалены Бах”.				Знакомство с элементами музыкального языка, специальными терминами, их обозначением в нотной записи.;	Устный опрос;	<a href="http://collection.cross-edu.ru/catalog/rubr/f544b3b7-f1f4-5b76-f453-552f31d9b164">http://collection.cross-edu.ru/catalog/rubr/f544b3b7-f1f4-5b76-f453-552f31d9b164</a> . <a href="http://music.edu.ru/">http://music.edu.ru/</a> . <a href="http://viki.rdf.ru/">http://viki.rdf.ru/</a> .	
10.2.	Лад	1	0	0	“Тройка” Г. Свиридова (из музыкальных иллюстраций к повести “Метель” А. Пушкина				Определение на слух ладового наклонения музыки. Игра «Солнышко — туча». Наблюдение за изменением музыкального образа при изменении лада. Распевания, вокальные упражнения, построенные на чередовании мажора и минора.;	Устный опрос;	<a href="http://collection.cross-edu.ru/catalog/rubr/f544b3b7-f1f4-5b76-f453-552f31d9b164">http://collection.cross-edu.ru/catalog/rubr/f544b3b7-f1f4-5b76-f453-552f31d9b164</a> . <a href="http://music.edu.ru/">http://music.edu.ru/</a> . <a href="http://viki.rdf.ru/">http://viki.rdf.ru/</a> .	
Итого по модулю		2										
<b>Модуль 11. Классическая музыка</b>												
11.1.	Композиторы — детям	1	0	0	“Утро” – “Утренняя молитва” – “Зимнее утро”; “Вечер” – “Ходит месяц над лугами” – “В церкви”; “Дождь и радуга” – “Песня жаворонка”.				Слушание музыки, определение основного характера, музыкально-выразительных средств, использованных композитором. Подбор эпитетов, иллюстраций к музыке. Определение жанра.;	Устный опрос;	<a href="http://collection.cross-edu.ru/catalog/rubr/f544b3b7-f1f4-5b76-f453-552f31d9b164">http://collection.cross-edu.ru/catalog/rubr/f544b3b7-f1f4-5b76-f453-552f31d9b164</a> . <a href="http://music.edu.ru/">http://music.edu.ru/</a> . <a href="http://viki.rdf.ru/">http://viki.rdf.ru/</a> .	
11.2.	Европейские композиторы-классики	1	0	0	“Звучит нестареющий Моцарт” (сл. поэта В. Боков).2.Моцарт “Симфония№ 40”. 3.Моцарт “Колыбельная”.				Знакомство с творчеством выдающихся композиторов, отдельными фактами из их биографии. Слушание музыки. Фрагменты вокальных, инструментальных, симфонических сочинений. Круг характерных образов (картины природы, народной жизни, истории и т. д.). Характеристика музыкальных образов, музыкально-выразительных средств. Наблюдение за развитием музыки. Определение жанра, формы.;	Устный опрос;	<a href="http://collection.cross-edu.ru/catalog/rubr/f544b3b7-f1f4-5b76-f453-552f31d9b164">http://collection.cross-edu.ru/catalog/rubr/f544b3b7-f1f4-5b76-f453-552f31d9b164</a> . <a href="http://music.edu.ru/">http://music.edu.ru/</a> . <a href="http://viki.rdf.ru/">http://viki.rdf.ru/</a> .	

11.3.	Русские композиторы-классики	1	0	0	“Богатырские ворота” “Балет невылупившихся птенцов” и“Лиможский рынок”. “Песня о картинах”Г. Гладкова, сл. Ю. Энтина				Знакомство с творчеством выдающихся композиторов, отдельными фактами из их биографии. Слушание музыки. Фрагменты вокальных, инструментальных, симфонических сочинений. Круг характерных образов (картины природы, народной жизни, истории и т. д.). Характеристика музыкальных образов, музыкально-выразительных средств. Наблюдение за развитием музыки. Определение жанра, формы;	Устный опрос;	<a href="http://collection.cross-edu.ru/catalog/rubr/f544b3b7-f1f4-5b76-f453-552f31d9b164">http://collection.cross-edu.ru/catalog/rubr/f544b3b7-f1f4-5b76-f453-552f31d9b164</a> . <a href="http://music.edu.ru/">http://music.edu.ru/</a> . <a href="http://viki.rdf.ru/">http://viki.rdf.ru/</a> .	
11.4.	Мастерство исполнителя	1	0	0	Песня Д. Кабалевского “Наш край”, сл. А. Пришельца				Сравнение нескольких интерпретаций одного и того же произведения в исполнении разных музыкантов.;	Устный опрос;	<a href="http://collection.cross-edu.ru/catalog/rubr/f544b3b7-f1f4-5b76-f453-552f31d9b164">http://collection.cross-edu.ru/catalog/rubr/f544b3b7-f1f4-5b76-f453-552f31d9b164</a> . <a href="http://music.edu.ru/">http://music.edu.ru/</a> . <a href="http://viki.rdf.ru/">http://viki.rdf.ru/</a> .	
Итого по модулю		4										
<b>Модуль 12. Музыка в жизни человека</b>												
12.1.	Искусство времени	1	0	0	“Игра в пятнашки” – “Игра в лошадки”, “Марш”, “Прогулка”“Марш деревянных солдатиков”				Проблемная ситуация: как музыка воздействует на человека?;	Устный опрос;	<a href="http://collection.cross-edu.ru/catalog/rubr/f544b3b7-f1f4-5b76-f453-552f31d9b164">http://collection.cross-edu.ru/catalog/rubr/f544b3b7-f1f4-5b76-f453-552f31d9b164</a> . <a href="http://music.edu.ru/">http://music.edu.ru/</a> . <a href="http://viki.rdf.ru/">http://viki.rdf.ru/</a> .	
Итого по модулю		1										
ОБЩЕЕ КОЛИЧЕСТВО ЧАСОВ ПО ПРОГРАММЕ		34	1	8								

## ПОУРОЧНОЕ ПЛАНИРОВАНИЕ

№ п/п	Тема урока	Количество часов			Дата изучения	Виды, формы контроля
		всего	контрольные работы	практические работы		
1.	МУЗЫКА В ЖИЗНИ ЧЕЛОВЕКА. Музыкальные пейзажи	1	0	0		Устный опрос;
2.	Музыкальные портреты.	1	0	0		Устный опрос;
3.	Танцы, игры и веселье	1	0	0		Устный опрос;
4.	Главный музыкальный символ	1	0	0		Устный опрос;
5.	Искусство времени	1	0	0		Устный опрос;
6.	МУЗЫКАЛЬНАЯ ГРАМОТА. Мелодия	1	0	0		Устный опрос;
7.	Мелодический рисунок.	1	0	1		Практическая работа;
8.	Сопровождение. Аккомпанемент.	1	0	1		Практическая работа;
9.	Песня Куплетная форма.	1	0	1		Практическая работа;
10.	Тональность. Гамма	1	0	1		Практическая работа;
11.	Интервалы.	1	0	0		Устный опрос;
12.	Диссонансы: секунда, септима	1	0	0		Устный опрос;
13.	Варьирование как принцип развития.	1	0	0		Устный опрос;
14.	Музыкальный язык. Темп, тембр. Динамика.	1	0	0		Устный опрос;
15.	Понятие лада. Семиступенные лады мажор и минор.	1	0	0		Устный опрос;

16.	КЛАССИЧЕСКАЯ МУЗЫКА. Детская музыка П. И. Чайковского, С. С. Прокофьева, Д. Б. Кабалевского и др	1	0	0		Устный опрос;
17.	Понятие жанра. Песня, танец, марш.	1	0	0		Устный опрос;
18.	Музыкальные инструменты. Фортепиано.	1	0	0		Устный опрос;
19.	Музыкальные инструменты. Скрипка, виолончель.	1	0	0		Устный опрос;
20.	Программная музыка.	1	0	0		Устный опрос;
21.	Симфоническая музыка.	1	0	0		Устный опрос;
22.	Европейские композиторы-классики.	1	0	0		Устный опрос;
23.	Русские композиторы-классики.	1	0	0		Устный опрос;
24.	Мастерство исполнителя.	1	0	0		Устный опрос;
25.	ДУХОВНАЯ МУЗЫКА. Звучание храма.	1	0	0		Устный опрос;
26.	Песни верующих.	1	0	0		Устный опрос;
27.	НАРОДНАЯ МУЗЫКА РОССИИ. Русский фольклор.	1	0	0		Устный опрос;
28.	Русские народные музыкальные инструменты.	1	0	1		Практическая работа;
29.	Народные праздники.	1	0	1		Практическая работа;
30.	Фольклор в творчестве профессиональных музыкантов.	1	0	1		Практическая работа;
31.	МУЗЫКА ТЕАТРА И КИНО. Музыкальная сказка на сцене, на экране.	1	0	1		Практическая работа;

32.	Театр оперы и балета	1	0	0		Устный опрос;
33.	Опера. Главные герои и номера оперного спектакля.	1	0	0		Устный опрос;
34.	Промежуточная аттестация. Творческая работа	1	1	0		Контрольная работа;
ОБЩЕЕ КОЛИЧЕСТВО ЧАСОВ ПО ПРОГРАММЕ		34	1	8		

## **УЧЕБНО-МЕТОДИЧЕСКОЕ ОБЕСПЕЧЕНИЕ ОБРАЗОВАТЕЛЬНОГО ПРОЦЕССА**

### **ОБЯЗАТЕЛЬНЫЕ УЧЕБНЫЕ МАТЕРИАЛЫ ДЛЯ УЧЕНИКА**

Музыка, 2 класс /Критская Е.Д., Сергеева Г.П., Шмагина Т.С., Акционерное общество «Издательство«Просвещение»»;

Введите свой вариант:

### **МЕТОДИЧЕСКИЕ МАТЕРИАЛЫ ДЛЯ УЧИТЕЛЯ**

1. Программа начального общего образования по музыке.
2. Сборники песен и хоров.
3. Методические пособия (рекомендации к проведению уроков музыки).
4. Книги о музыке и музыкантах.
5. Научно-популярная литература по искусству

### **ЦИФРОВЫЕ ОБРАЗОВАТЕЛЬНЫЕ РЕСУРСЫ И РЕСУРСЫ СЕТИ ИНТЕРНЕТ**

1. Единая коллекция - <http://collection.cross-edu.ru/catalog/rubr/f544b3b7-f1f4-5b76-f453-552f31d9b164>.
2. Российский общеобразовательный портал - <http://music.edu.ru/>.
3. Детские электронные книги и презентации - <http://viki.rdf.ru/>.

## **МАТЕРИАЛЬНО-ТЕХНИЧЕСКОЕ ОБЕСПЕЧЕНИЕ ОБРАЗОВАТЕЛЬНОГО ПРОЦЕССА**

### **УЧЕБНОЕ ОБОРУДОВАНИЕ**

Изображения музыкантов, играющих на различных инструментах.

Фотографии и репродукции картин крупнейших центров мировой музыкальной культуры.

### **ОБОРУДОВАНИЕ ДЛЯ ПРОВЕДЕНИЯ ПРАКТИЧЕСКИХ РАБОТ**

Компьютер.

Аудиозаписи и фонохрестоматии по музыке.

